



PbRm-08b FICHA TECNICA DE SEGUIMIENTO DE INDICADORES 2026 DE GESTIÓN O ESTRATEGICO

SISTEMA MUNICIPAL DIF DE NEZAHUALCOYOTL

TIPO DE FICHA: OSFEM

EJE DE CAMBIO / EJE TRANSVERSAL: 1 Eje 1: Cero corrupción y gobierno del pueblo y para el pueblo "Estado de Derecho y austeridad"

TEMA DE DESARROLLO: Combate a la corrupción.

PROGRAMA PRESUPUESTARIO: 01030402 Sistema Anticorrupción del Estado de México y Municipios

PROYECTO PRESUPUESTARIO: 0103040201 Prevención, detección, disuasión, sanción y combate a la corrupción

OBJETIVO DEL PROGRAMA PRESUPUESTARIO: Coordinación efectiva de acciones entre los Entes Públicos estatales y municipales dirigidos por el Comité Coordinador del Sistema Estatal Anticorrupción, con el objeto de desarrollar e implementar estrategias integrales para prevenir, detectar, investigar y sancionar actos de corrupción, así como en la fiscalización y control de recursos públicos; poniendo al alcance de la población la información

DEPENDENCIA GENERAL: G00 CONTRALORÍA INTERNA

DEPENDENCIA AUXILIAR: 303 Contraloría Interna

ESTRUCTURA DEL INDICADOR

NOMBRE DEL INDICADOR: 53 - Porcentaje de cumplimiento en la elaboración del programa anual de auditorías

FÓRMULA DEL CÁLCULO: (Programa anual de auditorías realizado/Programa anual de auditorías programado) *100

INTERPRETACIÓN: Porcentaje de auditorías sobre la tolerancia cero a la corrupción.

DIMENSIÓN QUE ATIENDE: Eficiencia

DESCRIPCIÓN DEL FACTOR DE COMPARACIÓN: Desarrollar e implementar estrategias integrales para prevenir, detectar, investigar y sancionar actos de corrupción

AMBITO GEOGRAFICO: MUNICIPIO DE NEZAHUALCOYOTL

COBERTURA: HABITANTES DEL MUNICIPIO DE NEZAHUALCOYOTL

LÍNEA BASE: 2025

FRECUENCIA DE MEDICIÓN: Trimestral

Numero: NA 3.1

COMPORTAMIENTO DE LAS VARIABLES DURANTE EL TRIMESTRE: Enero-Marzo

VARIABLE	UNIDAD DE MEDIDA	OPERACION	META ANUAL	AVANCE TRIMESTRAL				AVANCE ACUMULADO			
				Programado	%	Alcanzado	%	Programado	%	Alcanzado	%
Programa anual de auditorías realizado	Auditorías	Sumable	8.00	2.00	25.00	2.00	100.00	2.00	25.00	2.00	100.00
Programa anual de auditorías programado	Auditoría	Sumable	8.00	2.00	25.00	2.00	100.00	2.00	25.00	2.00	100.00

COMPORTAMIENTO DEL INDICADOR

DESCRIPCION DE LA META ANUAL

Desarrollar e implementar estrategias integrales para prevenir, detectar, investigar y sancionar actos de corrupción

META ANUAL	TRIMESTRE: Enero-Marzo							
	AVANCE TRIMESTRAL				AVANCE ACUMULADO			
	Programado	Alcanzado	EF%	SEMAFORO	Programado	Alcanzado	EF%	SEMAFORO
100.00	100.00	100.00	100.00	VERDE	100.00	100.00	100.00	VERDE

DESCRIPCIÓN DE RESULTADOS Y JUSTIFICACIÓN EN CASO DE VARIACIÓN SUPERIOR A ± 10 % RESPECTO A LO PROGRAMADO

EVALUACION DEL INDICADOR

DERIVADO A LOS OFICIO SE SOLICITA A TESORERIA Y A ADQUISICIONES AUDITORIAS CORRESPONDIENTES AL PRIMER TRIMESTRE DEL EJERCICIO FISCAL 2026

DEPENDENCIA GENERAL: G00 CONTRALORÍA INTERNA

DEPENDENCIA AUXILIAR: 303 Contraloría Interna

ELABORÓ

MIGUEL ANGEL MIRANDA RODRIGUEZ

VO. BO.

MIGUEL ANGEL MIRANDA RODRIGUEZ



PbRm-08b FICHA TECNICA DE SEGUIMIENTO DE INDICADORES 2026 DE GESTIÓN O ESTRATEGICO

SISTEMA MUNICIPAL DIF DE NEZAHUALCOYOTL

TIPO DE FICHA: OSFEM

EJE DE CAMBIO / EJE TRANSVERSAL: 1 Eje 1: Cero corrupción y gobierno del pueblo y para el pueblo "Estado de Derecho y austeridad"

TEMA DE DESARROLLO: Estado de derecho y cultura de la legalidad.

PROGRAMA PRESUPUESTARIO: 01030501 Asistencia jurídica al ejecutivo

PROYECTO PRESUPUESTARIO: 0103050104 Asesoría jurídica al ayuntamiento

OBJETIVO DEL PROGRAMA PRESUPUESTARIO: Comprende todas las acciones orientadas al fortalecimiento y mejora de los procedimientos regulatorios y conductos legales establecidos, que influyan directamente en la garantía jurídica del gobierno y la sociedad.

DEPENDENCIA GENERAL: B00 DIRECCIÓN GENERAL

DEPENDENCIA AUXILIAR: 312 Área de Servicios Jurídicos

ESTRUCTURA DEL INDICADOR

NOMBRE DEL INDICADOR: 62 - Porcentaje de notificaciones jurídicas presentadas.

FÓRMULA DEL CÁLCULO: (Notificaciones jurídicas presentadas/Notificaciones jurídicas programadas)*100

INTERPRETACIÓN: Se presentan casos jurídicos que involucran al ayuntamiento y requieren la intervención de la autoridad municipal en su desahogo

DIMENSIÓN QUE ATIENDE: Eficiencia FRECUENCIA DE MEDICIÓN: Trimestral

DESCRIPCIÓN DEL FACTOR DE COMPARACIÓN: Eficiencia y eficacia en el sector público

AMBITO GEOGRAFICO: MUNICIPIO DE NEZAHUALCOYOTL

COBERTURA: HABITANTES DEL MUNICIPIO DE NEZAHUALCOYOTL

LÍNEA BASE: 2025

Numero: NA 1.2

COMPORTAMIENTO DE LAS VARIABLES DURANTE EL TRIMESTRE: Enero-Marzo

VARIABLE	UNIDAD DE MEDIDA	OPERACION	META ANUAL	AVANCE TRIMESTRAL				AVANCE ACUMULADO			
				Programado	%	Alcanzado	%	Programado	%	Alcanzado	%
Notificaciones jurídicas presentadas	Notificaciones	Sumable	4.00	1.00	25.00	1.00	100.00	1.00	25.00	1.00	100.00
Notificaciones jurídicas programadas	Notificaciones	Sumable	4.00	1.00	25.00	1.00	100.00	1.00	25.00	1.00	100.00

COMPORTAMIENTO DEL INDICADOR

DESCRIPCION DE LA META ANUAL

Notificaciones jurídicas presentadas

META ANUAL	TRIMESTRE: Enero-Marzo							
	AVANCE TRIMESTRAL				AVANCE ACUMULADO			
	Programado	Alcanzado	EF%	SEMAFORO	Programado	Alcanzado	EF%	SEMAFORO
100.00	100.00	100.00	100.00	VERDE	100.00	100.00	100.00	VERDE

DESCRIPCIÓN DE RESULTADOS Y JUSTIFICACIÓN EN CASO DE VARIACIÓN SUPERIOR A ± 10% RESPECTO A LO PROGRAMADO

EVALUACION DEL INDICADOR

EL OBJETIVO ES QUE LA PERSONA FISICA O MORAL INVOLUCRADA EN CASOS JURIDICOS CUMPLA EN LOS REQUERIMIENTOS POR LA AUTORIDAD MUNICIPAL

DEPENDENCIA GENERAL: B00 DIRECCIÓN GENERAL

DEPENDENCIA AUXILIAR: 312 Área de Servicios Jurídicos

ELABORÓ

SALVADOR BOJORQUEZ SANTOS

VO. BO.

QUADALUPE GABRIELA HERRERA AYALA



PbRm-08b FICHA TECNICA DE SEGUIMIENTO DE INDICADORES 2026 DE GESTIÓN O ESTRATEGICO

SISTEMA MUNICIPAL DIF DE NEZAHUALCOYOTL

TIPO DE FICHA: OSFEM

EJE DE CAMBIO / EJE TRANSVERSAL: 1 Eje 1: Cero corrupción y gobierno del pueblo y para el pueblo "Estado de Derecho y austeridad"
TEMA DE DESARROLLO: Transparencia y rendición de cuentas
PROGRAMA PRESUPUESTARIO: 01050205 Planeación y presupuesto basado en resultados
PROYECTO PRESUPUESTARIO: 0105020508 Planeación y evaluación para el desarrollo municipal
OBJETIVO DEL PROGRAMA PRESUPUESTARIO: Incluye las acciones y procedimientos necesarios para desarrollar y fortalecer las fases para la planeación, programación, presupuestación, seguimiento y evaluación programático - presupuestal, considerando las fases del registro contable - presupuestal y el correspondiente proceso de rendición de cuentas, adicionalmente incluye los procedimientos de planeación y evaluación de los Planes de Desar
DEPENDENCIA GENERAL: B00 DIRECCIÓN GENERAL
DEPENDENCIA AUXILIAR: 304 Planeación

ESTRUCTURA DEL INDICADOR

NOMBRE DEL INDICADOR: 143 - Porcentaje de alineación de formatos de PbRM en cumplimiento al Manual de Planeación, programación y presupuestación
FÓRMULA DEL CÁLCULO: (Formatos PbRM requisitados en alineación al Manual de Planeación, programación y Presupuestación vigente/Total de formatos PbRM manejados por ayuntamiento)*100
INTERPRETACIÓN: Conocer el porcentaje de alineación al manual de planeación, programación y presupuestación
DIMENSIÓN QUE ATIENDE: Eficiencia FRECUENCIA DE MEDICIÓN: Trimestral
DESCRIPCIÓN DEL FACTOR DE COMPARACIÓN: porcentaje de alineación al manual de planeación, programación y presupuestación en 2025
AMBITO GEOGRAFICO: MUNICIPIO DE NEZAHUALCOYOTL
COBERTURA: TRABAJADORES DEL SMDIF DEL MUNICIPIO DE NEZAHUALCOYOTL
LINEA BASE: 2025
Numero: NA 1.1

COMPORTAMIENTO DE LAS VARIABLES DURANTE EL TRIMESTRE: Enero-Marzo

Table with 12 columns: VARIABLE, UNIDAD DE MEDIDA, OPERACION, META ANUAL, AVANCE TRIMESTRAL (Programado, %, Alcanzado, %), AVANCE ACUMULADO (Programado, %, Alcanzado, %). Rows include 'Formatos PbRM requisitados en alineación al Manual de Planeación, programación y Presupuestación vigente' and 'Total de formatos PbRM manejados por ayuntamiento'.

COMPORTAMIENTO DEL INDICADOR

DESCRIPCIÓN DE LA META ANUAL

porcentaje de alineación al manual de planeación, programación y presupuestación

Table with 9 columns: META ANUAL, TRIMESTRE: Enero-Marzo, AVANCE TRIMESTRAL (Programado, Alcanzado, EF%, SEMAFORO), AVANCE ACUMULADO (Programado, Alcanzado, EF%, SEMAFORO). Values show 100.00 for all metrics and 'VERDE' for semaphores.

DESCRIPCIÓN DE RESULTADOS Y JUSTIFICACIÓN EN CASO DE VARIACIÓN SUPERIOR A ± 10 % RESPECTO A LO PROGRAMADO

SE REALIZARON LOS FORMATOS PARA SU TRABAJO Y SEGUIMIENTO DE MANERA TRIMESTRAL DE TODAS LAS AREAS DEL SMDIF

DEPENDENCIA GENERAL: B00 DIRECCIÓN GENERAL
DEPENDENCIA AUXILIAR: 304 Planeación

EVALUACION DEL INDICADOR

Administrative stamps and signatures including 'UNIDAD DE INFORMACIÓN, PLANEACIÓN, PROGRAMACIÓN Y EVALUACIÓN', 'ELABORO', and 'VICTOR OMAR AGUILAR TECUALT'.

Administrative stamps and signatures including 'DIRECCIÓN GENERAL', 'VO. BO.', and 'GUADALUPE GABRIELA HERRERA AYALA'.



PbRm-08b FICHA TECNICA DE SEGUIMIENTO DE INDICADORES 2026 DE GESTIÓN O ESTRATEGICO

SISTEMA MUNICIPAL DIF DE NEZAHUALCOYOTL

TIPO DE FICHA: OSFEM

EJE DE CAMBIO / EJE TRANSVERSAL: 1 Eje 1: Cero corrupción y gobierno del pueblo y para el pueblo "Estado de Derecho y austeridad"

TEMA DE DESARROLLO: Un gobierno cercano a la gente, el poder de servir

PROGRAMA PRESUPUESTARIO: 01080301 Comunicación pública y fortalecimiento informativo

PROYECTO PRESUPUESTARIO: 0108030103 Difusión y comunicación institucional

OBJETIVO DEL PROGRAMA PRESUPUESTARIO: Difundir los valores y principios de gobierno, promoviendo la cultura de la información transparente y corresponsable entre gobierno, medios y sectores sociales, con pleno respeto a la libertad de expresión y mantener informada a la sociedad sobre las acciones gubernamentales, convocando su participación en asuntos de interés público.

DEPENDENCIA GENERAL: 800 DIRECCIÓN GENERAL

DEPENDENCIA AUXILIAR: 302 Comunicación Social

ESTRUCTURA DEL INDICADOR

NOMBRE DEL INDICADOR: 268 - Porcentaje de eventos celebrados para la difusión del cumplimiento del Plan de Desarrollo Municipal.

FÓRMULA DEL CÁLCULO: (Eventos celebrados para la difusión del cumplimiento del Plan de Desarrollo Municipal/Eventos programados para la difusión del cumplimiento del Plan de Desarrollo Municipal)*100

INTERPRETACIÓN: Dar a conocer la información correcta acerca de las acciones de gobierno municipal a la ciudadanía

DIMENSIÓN QUE ATIENDE: Eficiencia

FRECUENCIA DE MEDICIÓN: Trimestral

DESCRIPCIÓN DEL FACTOR DE COMPARACIÓN: Difusiones realizadas durante el año 2025

AMBITO GEOGRAFICO: Municipio de Nezahualcoyotl

COBERTURA: Hablantes del municipio de Nezahualcoyotl

LÍNEA BASE: 2025

Numero: NA 1.1

COMPORTAMIENTO DE LAS VARIABLES DURANTE EL TRIMESTRE: Enero-Marzo

VARIABLE	UNIDAD DE MEDIDA	OPERACION	META ANUAL	AVANCE TRIMESTRAL				AVANCE ACUMULADO			
				Programado	%	Alcanzado	%	Programado	%	Alcanzado	%
Eventos celebrados para la difusión del cumplimiento del Plan de Desarrollo Municipal	eventos	Sumable	8.00	2.00	25.00	2.00	100.00	2.00	25.00	2.00	100.00
Eventos programados para la difusión del cumplimiento del Plan de Desarrollo Municipal	eventos	Sumable	8.00	2.00	25.00	2.00	100.00	2.00	25.00	2.00	100.00

COMPORTAMIENTO DEL INDICADOR

DESCRIPCIÓN DE LA META ANUAL

Difusión del plan de desarrollo de el Plan de Desarrollo Municipal a los sistemas de gobiernos y la sociedad

META ANUAL	TRIMESTRE: Enero-Marzo							
	AVANCE TRIMESTRAL				AVANCE ACUMULADO			
	Programado	Alcanzado	EF%	SEMAFORO	Programado	Alcanzado	EF%	SEMAFORO
100.00	100.00	100.00	100.00	verde	100.00	100.00	100.00	verde

DESCRIPCIÓN DE RESULTADOS Y JUSTIFICACIÓN EN CASO DE VARIACIÓN SUPERIOR A ± 10 % RESPECTO A LO PROGRAMADO

Difusión del plan de desarrollo municipal

se da cumplimiento por medio de cobertura de eventos donde SMDIF lleva acciones en beneficio de la ciudadanía

DEPENDENCIA GENERAL:

DEPENDENCIA AUXILIAR:

800 DIRECCIÓN GENERAL
302 Comunicación Social

COORDINACIÓN DE COMUNICACIÓN SOCIAL

ELABORÓ

ALBERTO EMANUEL OJEDA MEZA

GOBIERNO MUNICIPAL DE NEZAHUALCOYOTL 2025 - 2027

EVALUACIÓN DEL INDICADOR

VO. BO.

GUADALUPE GABRIELA HERRERA AYALA



PbRm-08b FICHA TECNICA DE SEGUIMIENTO DE INDICADORES 2026 DE GESTIÓN O ESTRATEGICO

SISTEMA MUNICIPAL DIF DE NEZAHUALCOYOTL

TIPO DE FICHA: OSFEM

EJE DE CAMBIO / EJE TRANSVERSAL: 1 Eje 1: Cero corrupción y gobierno del pueblo y para el pueblo "Estado de Derecho y austeridad"

TEMA DE DESARROLLO: Un gobierno cercano a la gente, al poder de servir

PROGRAMA PRESUPUESTARIO: 01080301 Comunicación pública y fortalecimiento informativo

PROYECTO PRESUPUESTARIO: 0108030103 Difusión y comunicación institucional

OBJETIVO DEL PROGRAMA PRESUPUESTARIO: Difundir los valores y principios de gobierno, promoviendo la cultura de la información transparente y corresponsable entre gobierno, medios y sectores sociales, con pleno respeto a la libertad de expresión y mantener informada a la sociedad sobre las acciones gubernamentales, convocando su participación en asuntos de interés público.

DEPENDENCIA GENERAL: B00 DIRECCIÓN GENERAL

DEPENDENCIA AUXILIAR: 302 Comunicación Social

ESTRUCTURA DEL INDICADOR

NOMBRE DEL INDICADOR: 270 - Porcentaje de cumplimiento en la distribución de boletines informativos.

FÓRMULA DEL CÁLCULO: (Boletines informativos difundidos/Boletines Informativos programados para difusión)*100

INTERPRETACIÓN: Dar a conocer la información correcta acerca de las acciones de gobierno municipal a la ciudadanía

DIMENSIÓN QUE ATIENDE: Eficiencia

DESCRIPCIÓN DEL FACTOR DE COMPARACIÓN: Difusiones realizadas durante el año 2025

AMBITO GEOGRAFICO: Municipio de Nezahualcoyotl

COBERTURA: Habitantes del municipio de Nezahualcoyotl

LÍNEA BASE: 2025

FRECUENCIA DE MEDICIÓN: Trimestral

Numero: NA 2.1

COMPORTAMIENTO DE LAS VARIABLES DURANTE EL TRIMESTRE: Enero-Marzo

VARIABLE	UNIDAD DE MEDIDA	OPERACION	META ANUAL	AVANCE TRIMESTRAL				AVANCE ACUMULADO			
				Programado	%	Alcanzado	%	Programado	%	Alcanzado	%
Boletines Informativos difundidos	Boletines	Sumable	12.00	3.00	25.00	3.00	100.00	3.00	25.00	3.00	100.00
Boletines Informativos programados para difusión	Boletines	Sumable	12.00	3.00	25.00	3.00	100.00	3.00	25.00	3.00	100.00

COMPORTAMIENTO DEL INDICADOR

DESCRIPCION DE LA META ANUAL

Difusión de los boletines Informativos con las acciones e gobierno

META ANUAL	TRIMESTRE: Enero-Marzo							
	AVANCE TRIMESTRAL				AVANCE ACUMULADO			
	Programado	Alcanzado	EF%	SEMAFORO	Programado	Alcanzado	EF%	SEMAFORO
100.00	100.00	100.00	100.00	verde	100.00	100.00	100.00	verde

DESCRIPCION DE RESULTADOS Y JUSTIFICACION EN CASO DE VARIACION SUPERIOR A ± 10% RESPECTO A LO PROGRAMADO

Se da cumplimiento por medio de la elaboración de boletines informativos para dar a conocer las acciones que realiza el SMDIF

DEPENDENCIA GENERAL: B00 DIRECCIÓN GENERAL

DEPENDENCIA AUXILIAR: 302 Comunicación Social

COORDINACIÓN DE COMUNICACIÓN SOCIAL

ELABORÓ

ALBERTO EMANUEL OJEDA MEZA 2025 - 2027

EVALUACION DEL INDICADOR

VO. BO.

GUADALUPE GABRIELA HERRERA AYALA



PbRm-08b FICHA TECNICA DE SEGUIMIENTO DE INDICADORES 2026 DE GESTIÓN O ESTRATEGICO

SISTEMA MUNICIPAL DIF DE NEZAHUALCOYOTL

TIPO DE FICHA: OSFEM

EJE DE CAMBIO / EJE TRANSVERSAL: 1 Eje 1: Caro corrupción y gobierno del pueblo y para el pueblo "Estado de Derecho y austeridad"

TEMA DE DESARROLLO: Un gobierno cercano a la gente, el poder de servir

PROGRAMA PRESUPUESTARIO: 01080301 Comunicación pública y fortalecimiento informativo

PROYECTO PRESUPUESTARIO: 0108030103 Difusión y comunicación institucional

OBJETIVO DEL PROGRAMA PRESUPUESTARIO: Difundir los valores y principios de gobierno, promoviendo la cultura de la información transparente y corresponsable entre gobierno, medios y sectores sociales, con pleno respeto a la libertad de expresión y mantener informada a la sociedad sobre las acciones gubernamentales, convocando su participación en asuntos de interés público.

DEPENDENCIA GENERAL: B00 DIRECCIÓN GENERAL

DEPENDENCIA AUXILIAR: 302 Comunicación Social

ESTRUCTURA DEL INDICADOR

NOMBRE DEL INDICADOR: 271 - Porcentaje de spots informativos difundidos.

FÓRMULA DEL CÁLCULO: (Spots informativos difundidos/Spots informativos para difusión programados)* 100

INTERPRETACIÓN: Dar a conocer la información correcta acerca de las acciones de gobierno municipal ala ciudadanía

DIMENSIÓN QUE ATIENDE: Eficiencia

DESCRIPCIÓN DEL FACTOR DE COMPARACIÓN: Difusiones realizadas durante el año 2025

AMBITO GEOGRAFICO: Municipio de Nezahualcoyotl

COBERTURA: Habitantes del municipio de Nezahualcoyotl

LINEA BASE: 2025

FRECUENCIA DE MEDICIÓN: Trimestral

Numero: NA 2.2

COMPORTAMIENTO DE LAS VARIABLES DURANTE EL TRIMESTRE: Enero-Marzo

VARIABLE	UNIDAD DE MEDIDA	OPERACION	META ANUAL	AVANCE TRIMESTRAL				AVANCE ACUMULADO			
				Programado	%	Alcanzado	%	Programado	%	Alcanzado	%
Spots Informativos difundidos	Spot	Sumable	60.00	20.00	25.00	20.00	100.00	20.00	25.00	20.00	100.00
Spots Informativos para difusión programados	Spot	Sumable	60.00	20.00	25.00	20.00	100.00	20.00	25.00	20.00	100.00

COMPORTAMIENTO DEL INDICADOR

DESCRIPCION DE LA META ANUAL

Difusión de spots Informativos en los medios audiovisuales de comunicacion masiva

META ANUAL	TRIMESTRE: Enero-Marzo							
	AVANCE TRIMESTRAL				AVANCE ACUMULADO			
	Programado	Alcanzado	EF%	SEMAFORO	Programado	Alcanzado	EF%	SEMAFORO
100.00	100.00	100.00	100.00	VEERDE	100.00	100.00	100.00	VEERDE

DESCRIPCION DE RESULTADOS Y JUSTIFICACION EN CASO DE VARIACION SUPERIOR A ± 10 % RESPECTO A LO PROGRAMADO


Se da cumplimiento por medio de la realización de los siguientes eventos del SMDIF

DEPENDENCIA GENERAL: B00 DIRECCIÓN GENERAL

DEPENDENCIA AUXILIAR: 302 Comunicación Social



EVALUACION DEL INDICADOR





PbRm-08b FICHA TECNICA DE SEGUIMIENTO DE INDICADORES 2026 DE GESTIÓN O ESTRATEGICO

SISTEMA MUNICIPAL DIF DE NEZAHUALCOYOTL

TIPO DE FICHA: OSFEM

EJE DE CAMBIO / EJE TRANSVERSAL: 1 Eje 1: Cero corrupción y gobierno del pueblo y para el pueblo "Estado de Derecho y austeridad"

TEMA DE DESARROLLO: Un gobierno cercano a la gente, el poder de servir

PROGRAMA PRESUPUESTARIO: 01080301 Comunicación pública y fortalecimiento Informativo

PROYECTO PRESUPUESTARIO: 0108030103 Difusión y comunicación institucional

OBJETIVO DEL PROGRAMA PRESUPUESTARIO: Difundir los valores y principios de gobierno, promoviendo la cultura de la información transparente y corresponsable entre gobierno, medios y sectores sociales, con pleno respeto a la libertad de expresión y mantener informada a la sociedad sobre las acciones gubernamentales, convocando su participación en asuntos de interés público.

DEPENDENCIA GENERAL: B00 DIRECCIÓN GENERAL

DEPENDENCIA AUXILIAR: 302 Comunicación Social

ESTRUCTURA DEL INDICADOR

NOMBRE DEL INDICADOR: 272 - Porcentaje de trámites y servicios digitales a la ciudadanía realizados.

FÓRMULA DEL CÁLCULO: (Trámites y servicios digitales a la ciudadanía realizados/Trámites y servicios digitales a la ciudadanía programados)*100

INTERPRETACIÓN: Dar a conocer la información correcta acerca de las acciones de gobierno municipal a la ciudadanía

DIMENSIÓN QUE ATIENDE: Eficiencia

DESCRIPCIÓN DEL FACTOR DE COMPARACIÓN: Difusiones realizadas durante el año 2025

AMBITO GEOGRAFICO: Municipio de Nezahualcoyotl

COBERTURA: Habitantes del Municipio de Nezahualcoyotl

LINEA BASE: 2025

FRECUENCIA DE MEDICIÓN: Trimestral

Numero: NA 2.3

COMPORTAMIENTO DE LAS VARIABLES DURANTE EL TRIMESTRE: Enero-Marzo

VARIABLE	UNIDAD DE MEDIDA	OPERACION	META ANUAL	AVANCE TRIMESTRAL				AVANCE ACUMULADO			
				Programado	%	Alcanzado	%	Programado	%	Alcanzado	%
Trámites y servicios digitales a la ciudadanía realizados	Publicaciones Digitales	Sumable	200.00	50.00	25.00	50.00	100.00	50.00	25.00	50.00	100.00
Trámites y servicios digitales a la ciudadanía programados	Publicaciones Digitales	Sumable	200.00	50.00	25.00	50.00	100.00	50.00	25.00	50.00	100.00

COMPORTAMIENTO DEL INDICADOR

DESCRIPCION DE LA META ANUAL

Los tramites y servicios digitales a la ciudadanía estan contenidos en la plataforma Web

META ANUAL	TRIMESTRE: Enero-Marzo							
	AVANCE TRIMESTRAL				AVANCE ACUMULADO			
	Programado	Alcanzado	EF%	SEMAFORO	Programado	Alcanzado	EF%	SEMAFORO
100.00	100.00	100.00	100.00	VERDE	100.00	100.00	100.00	VERDE

DESCRIPCION DE RESULTADOS Y JUSTIFICACION EN CASO DE VARIACION SUPERIOR A ± 10% RESPECTO A LO PROGRAMADO

Se da cumplimiento por medio de la publicacion de flyers, fotos y videos por medio de redes sociales

DEPENDENCIA GENERAL: B00 DIRECCIÓN GENERAL

DEPENDENCIA AUXILIAR: 302 Comunicación Social



COORDINACIÓN DE COMUNICACIÓN SOCIAL

ELABORÓ

ALBERTO EMANUEL OJEDA MEZA
GOBIERNO DE NEZAHUALCOYOTL · 2025 - 2027

EVALUACION DEL INDICADOR

VO. BO.

GUADALUPE GABRIELA HERRERA AYALA



PbRm-08b FICHA TECNICA DE SEGUIMIENTO DE INDICADORES 2026 DE GESTIÓN O ESTRATEGICO

SISTEMA MUNICIPAL DIF DE NEZAHUALCOYOTL

TIPO DE FICHA: OSFEM

EJE DE CAMBIO / EJE TRANSVERSAL: 1 Eje 1: Caro corrupción y gobierno del pueblo y para el pueblo "Estado de Derecho y austeridad"

TEMA DE DESARROLLO: Un gobierno cercano a la gente, el poder de servir

PROGRAMA PRESUPUESTARIO: 01080301 Comunicación pública y fortalecimiento informativo

PROYECTO PRESUPUESTARIO: 0108030103 Difusión y comunicación institucional

OBJETIVO DEL PROGRAMA PRESUPUESTARIO: Difundir los valores y principios de gobierno, promoviendo la cultura de la información transparente y corresponsable entre gobierno, medios y sectores sociales, con pleno respeto a la libertad de expresión y mantener informada a la sociedad sobre las acciones gubernamentales, convocando su participación en asuntos de interés público.

DEPENDENCIA GENERAL: B00 DIRECCIÓN GENERAL

DEPENDENCIA AUXILIAR: 302 Comunicación Social

ESTRUCTURA DEL INDICADOR

NOMBRE DEL INDICADOR: 273 - Porcentaje de diseños gráficos, con objetivos específicos de difusión realizados.

FÓRMULA DEL CÁLCULO: (Diseños gráficos realizados/Diseños gráficos programados)*100

INTERPRETACIÓN: Dar a conocer la información correcta acerca de las acciones de gobierno municipal a la ciudadanía

DIMENSIÓN QUE ATIENDE: Eficiencia

DESCRIPCIÓN DEL FACTOR DE COMPARACIÓN: Difusiones realizadas durante el año 2025

AMBITO GEOGRAFICO: Municipio de Nezahualcoyotl

COBERTURA: Habitantes del municipio de Nezahualcoyotl

LÍNEA BASE: 2025

FRECUENCIA DE MEDICIÓN: Trimestral

Numero: NA 2.4

COMPORTAMIENTO DE LAS VARIABLES DURANTE EL TRIMESTRE: Enero-Marzo

VARIABLE	UNIDAD DE MEDIDA	OPERACION	META ANUAL	AVANCE TRIMESTRAL				AVANCE ACUMULADO			
				Programado	%	Alcanzado	%	Programado	%	Alcanzado	%
Diseños gráficos realizados	Diseños	Sumable	500.00	125.00	25.00	125.00	100.00	125.00	25.00	125.00	100.00
Diseños gráficos programados	Diseños	Sumable	500.00	125.00	25.00	125.00	100.00	125.00	25.00	125.00	100.00

COMPORTAMIENTO DEL INDICADOR

DESCRIPCIÓN DE LA META ANUAL

Elaboración de diseños gráficos con objetivos específicos de difusión

META ANUAL	TRIMESTRE: Enero-Marzo							
	AVANCE TRIMESTRAL				AVANCE ACUMULADO			
	Programado	Alcanzado	EF%	SEMAFORO	Programado	Alcanzado	EF%	SEMAFORO
100.00	100.00	100.00	100.00	VERDE	100.00	100.00	100.00	VERDE

DESCRIPCIÓN DE RESULTADOS Y JUSTIFICACIÓN EN CASO DE VARIACIÓN SUPERIOR A ± 10% RESPECTO A LO PROGRAMADO

Se da cumplimiento por medio de la elaboración de imágenes, logotipos, reconocimientos, logos, señales para cubrir las diferentes necesidades

DEPENDENCIA GENERAL: B00 DIRECCIÓN GENERAL
DEPENDENCIA AUXILIAR: 302 Comunicación Social

COORDINACIÓN DE COMUNICACIÓN SOCIAL

ELABORÓ

ALBERTO EMANUEL OJEDA MEZA · 2025 - 2027

EVALUACION DEL INDICADOR

VO. BO.

GUADALUPE GABRIELA HERRERA AYALA



PbRm-08b FICHA TECNICA DE SEGUIMIENTO DE INDICADORES 2026 DE GESTIÓN O ESTRATEGICO

SISTEMA MUNICIPAL DIF DE NEZAHUALCOYOTL

TIPO DE FICHA: OSFEM

EJE DE CAMBIO / EJE TRANSVERSAL: 1 Eje 1: Cero corrupción y gobierno del pueblo y para el pueblo "Estado de Derecho y austeridad"

TEMA DE DESARROLLO: Un gobierno cercano a la gente, el poder de servir

PROGRAMA PRESUPUESTARIO: 01080301 Comunicación pública y fortalecimiento informativo

PROYECTO PRESUPUESTARIO: 0108030103 Difusión y comunicación Institucional

OBJETIVO DEL PROGRAMA PRESUPUESTARIO: Difundir los valores y principios de gobierno, promoviendo la cultura de la información transparente y corresponsable entre gobierno, medios y sectores sociales, con pleno respeto a la libertad de expresión y mantener informada a la sociedad sobre las acciones gubernamentales, convocando su participación en asuntos de interés público.

DEPENDENCIA GENERAL: B00 DIRECCIÓN GENERAL

DEPENDENCIA AUXILIAR: 302 Comunicación Social

ESTRUCTURA DEL INDICADOR

NOMBRE DEL INDICADOR: 274 - Porcentaje de conferencias de prensa realizadas.

FÓRMULA DEL CÁLCULO: (Conferencias de prensa realizadas/Conferencias de prensa programadas)*100

INTERPRETACIÓN: Dar a conocer la información correcta acerca de las acciones de gobierno municipal a la ciudadanía

DIMENSIÓN QUE ATIENDE: Eficiencia FRECUENCIA DE MEDICIÓN: Trimestral

DESCRIPCIÓN DEL FACTOR DE COMPARACIÓN: Difusiones realizadas durante el año 2025

AMBITO GEOGRAFICO: Municipio de Nezahualcoyotl

COBERTURA: Habitantes de el Municipio de Nezahualcoyotl

LÍNEA BASE: 2025

Numero: NA 2.5

COMPORTAMIENTO DE LAS VARIABLES DURANTE EL TRIMESTRE: Enero-Marzo

VARIABLE	UNIDAD DE MEDIDA	OPERACION	META ANUAL	AVANCE TRIMESTRAL				AVANCE ACUMULADO			
				Programado	%	Alcanzado	%	Programado	%	Alcanzado	%
Conferencias de prensa realizadas	Conferencias	Sumable	4.00	1.00	25.00	1.00	100.00	1.00	25.00	1.00	100.00
Conferencias de prensa programadas	Conferencias	Sumable	4.00	1.00	25.00	1.00	100.00	1.00	25.00	1.00	100.00

COMPORTAMIENTO DEL INDICADOR

DESCRIPCIÓN DE LA META ANUAL

Realización de conferencias de prensa en los diferentes medios de comunicación impresos y electrónicos

META ANUAL	TRIMESTRE: Enero-Marzo							
	AVANCE TRIMESTRAL				AVANCE ACUMULADO			
	Programado	Alcanzado	EF%	SEMAFORO	Programado	Alcanzado	EF%	SEMAFORO
100.00	100.00	100.00	100.00	VERDE	100.00	100.00	100.00	VERDE

DESCRIPCIÓN DE RESULTADOS Y JUSTIFICACIÓN EN CASO DE VARIACIÓN SUPERIOR A ± 10% RESPECTO A LO PROGRAMADO

Se da cumplimiento por medio de la cobertura de conferencias informativas

DEPENDENCIA GENERAL: B00 DIRECCIÓN GENERAL

DEPENDENCIA AUXILIAR: 302 Comunicación Social

COORDINACIÓN DE COMUNICACIÓN SOCIAL

ELABORÓ

ALBERTO EMANUEL OJEDA MEZA

GOBIERNO MUNICIPAL DE NEZAHUALCOYOTL - 2025 - 2027

EVALUACION DEL INDICADOR

VO. BO.

GUADALUPE GABRIELA HERRERA AYALA



PbRm-08b FICHA TECNICA DE SEGUIMIENTO DE INDICADORES 2026 DE GESTIÓN O ESTRATEGICO

SISTEMA MUNICIPAL DIF DE NEZAHUALCOYOTL

TIPO DE FICHA: OSFEM

EJE DE CAMBIO / EJE TRANSVERSAL: 1 Eje 1: Cero corrupción y gobierno del pueblo y para el pueblo "Estado de Derecho y austeridad"

TEMA DE DESARROLLO: Transparencia y rendición de cuentas.

PROGRAMA PRESUPUESTARIO: 01080401 Transparencia

PROYECTO PRESUPUESTARIO: 0108040101 Vinculación ciudadana con la administración pública

OBJETIVO DEL PROGRAMA PRESUPUESTARIO: Se refiere a la obligación que tiene el sector público en el ejercicio de sus atribuciones para generar un ambiente de confianza, seguridad y franqueza, de tal forma que se tenga informada a la ciudadanía sobre las responsabilidades, procedimientos, reglas, normas y demás información que se genera en el sector, en un marco de abierta participación social y escrutinio público; así como garantizar l

DEPENDENCIA GENERAL: B00 DIRECCIÓN GENERAL

DEPENDENCIA AUXILIAR: 300 Secretaría Particular

ESTRUCTURA DEL INDICADOR

NOMBRE DEL INDICADOR: 280 - Porcentaje de seguimiento a los SPH en cumplimiento de sus obligaciones.

FÓRMULA DEL CÁLCULO: (Total de SPH que cumplen con sus obligaciones en materia de Transparencia y Acceso a la Información Pública y Protección de Datos Personales/ Total de SPH para el cumplimiento de sus obligaciones en transparencia, el acceso a la información pública y la protección de los datos personales) *100

INTERPRETACIÓN: seguimiento y evaluación de cumplimiento de obligaciones de los S.P.H en el sistema

DIMENSIÓN QUE ATIENDE: Eficiencia

DESCRIPCIÓN DEL FACTOR DE COMPARACIÓN: seguimiento y evaluación de cumplimiento de obligaciones de los S.P.H en el sistema

AMBITO GEOGRAFICO: MUNICIPIO DE NEZAHUALCOYOTL

COBERTURA: HABITANTES DEL MUNICIPIO DE NEZAHUALCOYOTL

LÍNEA BASE: 2025

FRECUENCIA DE MEDICIÓN: Mensual

Numero: NA 1.2

COMPORTAMIENTO DE LAS VARIABLES DURANTE EL TRIMESTRE: Enero-Marzo

VARIABLE	UNIDAD DE MEDIDA	OPERACION	META ANUAL	AVANCE TRIMESTRAL				AVANCE ACUMULADO			
				Programado	%	Alcanzado	%	Programado	%	Alcanzado	%
Total de SPH que cumplen con sus obligaciones en materia de Transparencia y Acceso a la Información Pública y Protección de Datos Personales	Actualizaciones	Sumable	4.00	1.00	25.00	1.00	100.00	1.00	25.00	1.00	100.00
Total de SPH para el cumplimiento de sus obligaciones en transparencia, el acceso a la información pública y la protección de los datos personales	Actualizaciones	Sumable	4.00	1.00	25.00	1.00	100.00	1.00	25.00	1.00	100.00

COMPORTAMIENTO DEL INDICADOR

DESCRIPCION DE LA META ANUAL

Promover la capacitación y actualización de los servidores publico habilitados

META ANUAL	TRIMESTRE: Enero-Marzo							
	AVANCE TRIMESTRAL				AVANCE ACUMULADO			
	Programado	Alcanzado	EF%	SEMAFORO	Programado	Alcanzado	EF%	SEMAFORO
100.00	100.00	100.00	100.00	VERDE	100.00	100.00	100.00	VERDE



DESCRIPCIÓN DE RESULTADOS Y JUSTIFICACIÓN EN CASO DE VARIACIÓN SUPERIOR A ± 10 % RESPECTO A LO PROGRAMADO

EVALUACION DEL INDICADOR

LOS SERVIDORES PÚBLICOS HABILITADOS DEBERÁN PONER A DISPOSICIÓN DEL PUEBLO DE MANERA PERMANENTE ACTUALIZADO PRECISA Y ENTENDIBLE EN LOS RESPECTIVOS MEDIOS ELECTRONICOS

DEPENDENCIA GENERAL: B00 DIRECCIÓN GENERAL

DEPENDENCIA AUXILIAR: 300 Secretaría Particular





PbRm-08b FICHA TECNICA DE SEGUIMIENTO DE INDICADORES 2026 DE GESTIÓN O ESTRATEGICO

SISTEMA MUNICIPAL DIF DE NEZAHUALCOYOTL

TIPO DE FICHA: OSFEM

EJE DE CAMBIO / EJE TRANSVERSAL: 4 Eje 4: Bienestar social "Combate a la pobreza y atención a grupos en situación de vulnerabilidad"

TEMA DE DESARROLLO: Acceso a la salud integral.

PROGRAMA PRESUPUESTARIO: 02030101 Prevención médica

PROYECTO PRESUPUESTARIO: 0203010101 Medicina preventiva 0203010102 Vigilancia y blindaje epidemiológico

OBJETIVO DEL PROGRAMA PRESUPUESTARIO: Incluye acciones de promoción, prevención y fomento de la salud pública para contribuir a la disminución de enfermedades y mantener un buen estado de salud de la población municipal.

DEPENDENCIA GENERAL: E00 AREA DE OPERACIÓN

DEPENDENCIA AUXILIAR: 310 Área de Salud y Deporte

ESTRUCTURA DEL INDICADOR

NOMBRE DEL INDICADOR: 443 - Porcentaje de pláticas de promoción de la salud realizadas en el territorio municipal.

FÓRMULA DEL CÁLCULO: (Pláticas de promoción de la salud y de Prevención de enfermedades realizadas/Pláticas de promoción de la salud y Prevención de enfermedades programadas) *100

INTERPRETACIÓN: El porcentaje obtenido indica la cantidad de pláticas de promoción de la salud realizadas con respecto a la programación actual.

DIMENSIÓN QUE ATIENDE: Eficiencia FRECUENCIA DE MEDICIÓN: Trimestral

DESCRIPCIÓN DEL FACTOR DE COMPARACIÓN: Pláticas de promoción de la salud realizadas 2025

AMBITO GEOGRAFICO: MUNICIPIO DE NEZAHUALCOYOTL

COBERTURA: HABITANTES DEL MUNICIPIO DE NEZAHUALCOYOTL

LINEA BASE: Año 2025

Numero: NA 1.1

COMPORTAMIENTO DE LAS VARIABLES DURANTE EL TRIMESTRE: Enero-Marzo

VARIABLE	UNIDAD DE MEDIDA	OPERACION	META ANUAL	AVANCE TRIMESTRAL				AVANCE ACUMULADO			
				Programado	%	Alcanzado	%	Programado	%	Alcanzado	%
Pláticas de promoción de la salud y de Prevención de enfermedades realizadas	Platica	Sumable	160.00	40.00	25.00	234.00	685.00	40.00	25.00	234.00	585.00
Pláticas de promoción de la salud y Prevención de enfermedades programadas	Platica	Sumable	160.00	40.00	25.00	234.00	685.00	40.00	25.00	234.00	585.00

COMPORTAMIENTO DEL INDICADOR

DESCRIPCION DE LA META ANUAL

Incrementar el numero de platicas de promocion de la salud dentro del territorio nacional.

META ANUAL	TRIMESTRE: Enero-Marzo							
	AVANCE TRIMESTRAL				AVANCE ACUMULADO			
	Programado	Alcanzado	EF%	SEMAFORO	Programado	Alcanzado	EF%	SEMAFORO
100.00	100.00	100.00	100.00	ROJO	100.00	100.00	100.00	ROJO

DESCRIPCIÓN DE RESULTADOS Y JUSTIFICACIÓN EN CASO DE VARIACIÓN SUPERIOR A ±10% RESPECTO A LO PROGRAMADO LA META FUE AMPLIAMENTE SUPERADA, RESPECTO A LO PROGRAADO, COMO RESULTADO DE LA COORDINACIÓN Y GESTION DE RECURSOS HUMANOS Y MATERIALES, ASI COMO EL INCREMENTO EN LA DEMANDA DE LA POBLACION EN ACTIVIDADES PREVENTIVAS COMO LAS EXTRAMUROS, LA VARIACION POSITIVA REFLEJA UN ESFUERZO ADICIONAL

EVALUACION DEL INDICADOR

EL DESEMPEÑO ES SOBRESALIENTE, YA QUE NO SOLO SE CUMPLIÓ LA META, SINO QUE SE MULTIPLICÓ SIGNIFICATIVAMENTE. SE RECOMIENDA MANTENER LA ESTRATEGIA DE ALIANZAS COMUNITARIAS Y FORTALECER LA PLANEACIÓN

DEPENDENCIA GENERAL: E00 AREA DE OPERACIÓN

DEPENDENCIA AUXILIAR: 310 Área de Salud y Deporte

[Signature]

ELABORO

MAURICIO HOCHSTEIN MARTINEZ

[Signature]

VO. BO.

MAURICIO HOCHSTEIN MARTINEZ



PbRm-08b FICHA TECNICA DE SEGUIMIENTO DE INDICADORES 2026 DE GESTIÓN O ESTRATEGICO

SISTEMA MUNICIPAL DIF DE NEZAHUALCOYOTL

TIPO DE FICHA: OSFEM

EJE DE CAMBIO / EJE TRANSVERSAL: 4 Eje 4: Bienestar social "Combate a la pobreza y atención a grupos en situación de vulnerabilidad"
TEMA DE DESARROLLO: Acceso a la salud integral.
PROGRAMA PRESUPUESTARIO: 02030101 Prevención médica
PROYECTO PRESUPUESTARIO: 02030101 Medicina preventiva 02030102 Vigilancia y blindaje epidemiológico
OBJETIVO DEL PROGRAMA PRESUPUESTARIO: Incluye acciones de promoción, prevención y fomento de la salud pública para contribuir a la disminución de enfermedades y mantener un buen estado de salud de la población municipal.
DEPENDENCIA GENERAL: E00 AREA DE OPERACIÓN
DEPENDENCIA AUXILIAR: 310 Área de Salud y Deporte

ESTRUCTURA DEL INDICADOR

NOMBRE DEL INDICADOR: 444 - Porcentaje de dosis de biológicos aplicados en los módulos de vacunación.
FÓRMULA DEL CÁLCULO: (Dosis de biológicos aplicado/Dosis de biológicos programados para aplicar) *100
INTERPRETACIÓN: El porcentaje obtenido indica las dosis de biológico aplicado con respecto a la programación anual.
DIMENSIÓN QUE ATIENDE: Eficiencia FRECUENCIA DE MEDICIÓN: Trimestral
DESCRIPCIÓN DEL FACTOR DE COMPARACIÓN: Dosis de biológico aplicado 2025
AMBITO GEOGRAFICO: MUNICIPIO DE NEZAHUALCOYOTL
COBERTURA: HABITANTES DEL MUNICIPIO DE NEZAHUALCOYOTL
LINEA BASE: Año 2025
Numero: NA 1.2

COMPORTAMIENTO DE LAS VARIABLES DURANTE EL TRIMESTRE: Enero-Marzo

Table with 12 columns: VARIABLE, UNIDAD DE MEDIDA, OPERACION, META ANUAL, AVANCE TRIMESTRAL (Programado, %, Alcanzado, %), AVANCE ACUMULADO (Programado, %, Alcanzado, %). Rows include 'Dosis de biológicos aplicado' and 'Dosis de biológicos programados para aplicar'.

COMPORTAMIENTO DEL INDICADOR

DESCRIPCION DE LA META ANUAL

Aplicar dosis de biológico del programa de vacunación universal a personas en riesgo que hablan en el territorio municipal.

Table with 9 columns: META ANUAL, TRIMESTRE: Enero-Marzo, AVANCE TRIMESTRAL (Programado, Alcanzado, EF%, SEMAFORO), AVANCE ACUMULADO (Programado, Alcanzado, EF%, SEMAFORO). Values are 100.00 and 100.00, with SEMAFORO VERDE.

DESCRIPCIÓN DE RESULTADOS Y JUSTIFICACIÓN EN CASO DE VARIACIÓN SUPERIOR A ± 10 % RESPECTO A LO PROGRAMADO

EL DESEMPEÑO ES MUY SATISFACTORIO, YA QUE SE LOGRÓ CASI LA TOTALIDAD DE LA META. SE RECOMIENDA REFORZAR LA DIFUSIÓN Y ASEGURAR LA DISPONIBILIDAD DE PERSONAL EN TODOS LOS MÓDULOS

DEPENDENCIA GENERAL: E00 AREA DE OPERACIÓN
DEPENDENCIA AUXILIAR: 310 Área de Salud y Deporte

EVALUACION DEL INDICADOR

ELABORO: MAURICIO HOCHSTEIN MARTINEZ

VO: BO MAURICIO HOCHSTEIN MARTINEZ



PbRm-08b FICHA TECNICA DE SEGUIMIENTO DE INDICADORES 2026 DE GESTIÓN O ESTRATEGICO

SISTEMA MUNICIPAL DIF DE NEZAHUALCOYOTL

TIPO DE FICHA: OSFEM

EJE DE CAMBIO / EJE TRANSVERSAL: 4 Eje 4: Bienestar social "Combate a la pobreza y atención a grupos en situación de vulnerabilidad"

TEMA DE DESARROLLO: Acceso a la salud integral.

PROGRAMA PRESUPUESTARIO: 02030101 Prevención médica

PROYECTO PRESUPUESTARIO: 0203010101 Medicina preventiva 0203010102 Vigilancia y blindaje epidemiológico

OBJETIVO DEL PROGRAMA PRESUPUESTARIO: Incluye acciones de promoción, prevención y fomento de la salud pública para contribuir a la disminución de enfermedades y mantener un buen estado de salud de la población municipal.

DEPENDENCIA GENERAL: E00 AREA DE OPERACIÓN

DEPENDENCIA AUXILIAR: 310 Área de Salud y Deporte

ESTRUCTURA DEL INDICADOR

NOMBRE DEL INDICADOR: 445 - Porcentaje de ilustrativos distribuidos para la promoción de la salud y prevención de enfermedades.

FÓRMULA DEL CÁLCULO: (Ilustrativos para la promoción de la salud y prevención de enfermedades distribuidos / Ilustrativos para la promoción de la salud y prevención de enfermedades programados a distribuir) *100

INTERPRETACIÓN: El porcentaje obtenido indica las dosis de biológico aplicado con respecto a la programación anual.

DIMENSIÓN QUE ATIENDE: Eficiencia FRECUENCIA DE MEDICIÓN: Trimestral

DESCRIPCIÓN DEL FACTOR DE COMPARACIÓN: Dosis de biológico aplicado 2025

AMBITO GEOGRAFICO: MUNICIPIO DE NEZAHUALCOYOTL

COBERTURA: HABITANTES DEL MUNICIPIO DE NEZAHUALCOYOTL

LÍNEA BASE: Año 2025

Numero: NA 1.3

COMPORTAMIENTO DE LAS VARIABLES DURANTE EL TRIMESTRE: Enero-Marzo

VARIABLE	UNIDAD DE MEDIDA	OPERACION	META ANUAL	AVANCE TRIMESTRAL				AVANCE ACUMULADO			
				Programado	%	Alcanzado	%	Programado	%	Alcanzado	%
Ilustrativos para la promoción de la salud y prevención de enfermedades distribuidos	Ilustrativo	Sumable	200.00	50.00	25.00	99.00	198.00	50.00	25.00	99.00	198.00
Ilustrativos para la promoción de la salud y prevención de enfermedades programados a distribuir	Ilustrativo	Sumable	200.00	50.00	25.00	99.00	198.00	50.00	25.00	99.00	198.00

COMPORTAMIENTO DEL INDICADOR

DESCRIPCION DE LA META ANUAL

Aplicar dosis de biológico del programa de vacunación universal a personas en riesgo que habitan en el territorio municipal.

META ANUAL	TRIMESTRE: Enero-Marzo							
	AVANCE TRIMESTRAL				AVANCE ACUMULADO			
	Programado	Alcanzado	EF%	SEMAFORO	Programado	Alcanzado	EF%	SEMAFORO
100.00	100.00	100.00	100.00	ROJO	100.00	100.00	100.00	ROJO

DESCRIPCIÓN DE RESULTADOS Y JUSTIFICACIÓN EN CASO DE VARIACIÓN SUPERIOR A ± 10 % RESPECTO A LO PROGRAMADO. LA META FUE SUPERADA RESPECTO A LO PROGRAMADO, ESTE RESULTADO SE DEBE A LA AMPLIACIÓN DE LAS CAMPAÑAS DE PROMOCIÓN DE LA SALUD, EL APOYO DE INSTITUCIONES EDUCATIVAS Y LA ALTA DEMANDA DE INFORMACIÓN PREVENTIVA POR PARTE DE LA POBLACIÓN. LA VARIACIÓN POSITIVA REFLEJA UNA EFECTIVA DISTRIBUCIÓN

EVALUACION DEL INDICADOR

EL DESEMPEÑO ES MUY BUENO, YA QUE SE LOGRÓ SUPERAR LA META ESTABLECIDA. SE RECOMIENDA CONTINUAR CON LA PRODUCCIÓN Y DISTRIBUCIÓN DE ILUSTRATIVOS, ASÍ COMO MANTENER LA COORDINACIÓN

DEPENDENCIA GENERAL: E00 AREA DE OPERACIÓN

DEPENDENCIA AUXILIAR: 310 Área de Salud y Deporte

ELABORO: MAURICIO HOCHSTEIN MARTINEZ

VO. BO.: MAURICIO HOCHSTEIN MARTINEZ



PbRm-08b FICHA TECNICA DE SEGUIMIENTO DE INDICADORES 2026 DE GESTIÓN O ESTRATEGICO

SISTEMA MUNICIPAL DIF DE NEZAHUALCOYOTL

TIPO DE FICHA: OSFEM

EJE DE CAMBIO / EJE TRANSVERSAL: 4 Eje 4: Bienestar social "Combate a la pobreza y atención a grupos en situación de vulnerabilidad"
TEMA DE DESARROLLO: Acceso a la salud integral.
PROGRAMA PRESUPUESTARIO: 02030101 Prevención médica
PROYECTO PRESUPUESTARIO: 02030101 Medicina preventiva 02030102 Vigilancia y blindaje epidemiológico
OBJETIVO DEL PROGRAMA PRESUPUESTARIO: Incluye acciones de promoción, prevención y fomento de la salud pública para contribuir a la disminución de enfermedades y mantener un buen estado de salud de la población municipal.
DEPENDENCIA GENERAL: E00 AREA DE OPERACIÓN
DEPENDENCIA AUXILIAR: 310 Área de Salud y Deporte

ESTRUCTURA DEL INDICADOR

NOMBRE DEL INDICADOR: 446 - Porcentaje de servicios de detección de cáncer cervicouterino y cáncer mamario.
FÓRMULA DEL CÁLCULO: (Servicios de detección de cáncer cervicouterino y cáncer mamario otorgados/Servicio de detección de cáncer cervicouterino y cáncer mamario programados para otorgar)*100
INTERPRETACIÓN: El porcentaje indica la cantidad de casos detectados de cancer cervicouterino y/o mamario
DIMENSIÓN QUE ATIENDE: Eficiencia FRECUENCIA DE MEDICIÓN: Trimestral
DESCRIPCIÓN DEL FACTOR DE COMPARACIÓN: Ilustrativos aplicados 2025
AMBITO GEOGRAFICO: MUNICIPIO DE NEZAHUALCOYOTL
COBERTURA: HABITANTES DEL MUNICIPIO DE NEZAHUALCOYOTL
LINEA BASE: Año 2025

Numero: NA 2.1

COMPORTAMIENTO DE LAS VARIABLES DURANTE EL TRIMESTRE: Enero-Marzo

Table with 12 columns: VARIABLE, UNIDAD DE MEDIDA, OPERACION, META ANUAL, AVANCE TRIMESTRAL (Programado, %, Alcancado, %), AVANCE ACUMULADO (Programado, %, Alcancado, %). Rows include 'Servicios de detección de cáncer cervicouterino y cáncer mamario otorgados' and 'Servicio de detección de cáncer cervicouterino y cáncer mamario programados para otorgar'.

COMPORTAMIENTO DEL INDICADOR

DESCRIPCION DE LA META ANUAL

Detectar casos de cancer cervicouterino y mamario en poblacion femenil del municipio.

Table with 10 columns: META ANUAL, TRIMESTRE: Enero-Marzo, AVANCE TRIMESTRAL (Programado, Alcancado, EF%, SEMAFORO), AVANCE ACUMULADO (Programado, Alcancado, EF%, SEMAFORO). Values show 100.00 for all metrics and ROJO for semaphores.

DESCRIPCION DE RESULTADOS Y JUSTIFICACION EN CASO DE VARIACION SUPERIOR A +/- 10% RESPECTO A LO PROGRAMADO LA VARIACION NEGATIVA SE DEBE PRINCIPALMENTE A FACTORES COMO LA DISPONIBILIDAD LIMITADA DE INSUMOS, LA REDUCCION TEMPORAL DE PERSONAL ESPECIALIZADO Y LA BAJA ASISTENCIA DE USUARIAS EN ALGUNOS MÓDULOS DE DETECCIÓN. AUNQUE NO SE CUMPLIÓ LA META, EL RESULTADO REFLEJA UN ESFUERZO CONSTANTE POR MANTENER

EVALUACION DEL INDICADOR

EL DESEMPEÑO ES MODERADO, YA QUE SE LOGRÓ UNA PARTE IMPORTANTE DE LA META, PERO EXISTE UN ÁREA DE OPORTUNIDAD. SE RECOMIENDA FORTALECER LAS CAMPAÑAS DE DIFUSIÓN, ASEGURAR EL ABASTO DE INSUMOS

DEPENDENCIA GENERAL: E00 AREA DE OPERACIÓN
DEPENDENCIA AUXILIAR: 310 Área de Salud y Deporte

ELABORO: MAURICIO HOCHSTEIN MARTINEZ (Signature and stamp)

VO. BO: MAURICIO HOCHSTEIN MARTINEZ (Signature and stamp)



PbRm-08b FICHA TECNICA DE SEGUIMIENTO DE INDICADORES 2026 DE GESTIÓN O ESTRATEGICO

SISTEMA MUNICIPAL DIF DE NEZAHUALCOYOTL

TIPO DE FICHA: OSFEM

EJE DE CAMBIO / EJE TRANSVERSAL: 4 Eje 4: Bienestar social "Combate a la pobreza y atención a grupos en situación de vulnerabilidad"

TEMA DE DESARROLLO: Acceso a la salud integral.

PROGRAMA PRESUPUESTARIO: 02030101 Prevención médica

PROYECTO PRESUPUESTARIO: 02030101 Medicina preventiva 02030102 Vigilancia y blindaje epidemiológico

OBJETIVO DEL PROGRAMA PRESUPUESTARIO: Incluye acciones de promoción, prevención y fomento de la salud pública para contribuir a la disminución de enfermedades y mantener un buen estado de salud de la población municipal.

DEPENDENCIA GENERAL: E00 AREA DE OPERACIÓN

DEPENDENCIA AUXILIAR: 310 Área de Salud y Deporte

ESTRUCTURA DEL INDICADOR

NOMBRE DEL INDICADOR: 447 - Porcentaje de servicios preventivos y correctivos de odontología.

FÓRMULA DEL CÁLCULO: (Servicios preventivos y correctivos de odontología otorgados / Servicios preventivos y correctivos de odontología programados para otorgar) *100

INTERPRETACIÓN: El porcentaje indica los servicios preventivos y correctivos otorgados por el área de odontología

DIMENSIÓN QUE ATIENDE: Eficiencia FRECUENCIA DE MEDICIÓN: Trimestral

DESCRIPCIÓN DEL FACTOR DE COMPARACIÓN: Otorgar consultas odontológicas a la población de escasos recursos del municipio.

AMBITO GEOGRAFICO: MUNICIPIO DE NEZAHUALCOYOTL

COBERTURA: HABITANTES DEL MUNICIPIO DE NEZAHUALCOYOTL

LINEA BASE: Año 2025

Número: NA 2.2

COMPORTAMIENTO DE LAS VARIABLES DURANTE EL TRIMESTRE: Enero-Marzo

VARIABLE	UNIDAD DE MEDIDA	OPERACION	META ANUAL	AVANCE TRIMESTRAL				AVANCE ACUMULADO			
				Programado	%	Alcanzado	%	Programado	%	Alcanzado	%
Servicios preventivos y correctivos de odontología otorgados	Servicio	Sumable	7,860.00	1,965.00	25.00	2,069.00	105.29	1,965.00	25.00	2,069.00	105.29
Servicios preventivos y correctivos de odontología programados para otorgar	Servicio	Sumable	7,860.00	1,965.00	25.00	2,069.00	105.29	1,965.00	25.00	2,069.00	105.29

COMPORTAMIENTO DEL INDICADOR

DESCRIPCION DE LA META ANUAL

Brindar servicios de odontología preventiva y correctiva a población del municipio de nezahualcoyotl.

META ANUAL	TRIMESTRE: Enero-Marzo							
	AVANCE TRIMESTRAL				AVANCE ACUMULADO			
	Programado	Alcanzado	EF%	SEMAFORO	Programado	Alcanzado	EF%	SEMAFORO
100.00	100.00	100.00	100.00	VERDE	100.00	100.00	100.00	VERDE

DESCRIPCIÓN DE RESULTADOS Y JUSTIFICACIÓN EN CASO DE VARIACIÓN SUPERIOR A ± 10% RESPECTO A LO PROGRAMADO LA VARIACIÓN POSITIVA DEL 5.3%. SE EXPLICA POR LA MAYOR DEMANDA GENERADA EN CAMPAÑAS ESCOLARES DE SALUD BUCAL, AUNQUE LA VARIACIÓN NO SUPERA EL 10%. EL RESULTADO REFLEJA UNA EFICIENCIA SUPERIOR AL O ESPERADO Y UN IMPACTO FAVORABLE EN LA PREVENCIÓN Y ATENCIÓN DE ENFERMEDADES BUCALES

EVALUACION DEL INDICADOR

LA EVALUACIÓN DEL INDICADOR ES POSITIVA, YA QUE SE ALCANZÓ UN NIVEL DE EFECTIVIDAD SUPERIOR AL ESPERADO Y SE LOGRÓ SUPERAR LA META ESTABLECIDA. EL DESEMPEÑO

DEPENDENCIA GENERAL: E00 AREA DE OPERACIÓN

DEPENDENCIA AUXILIAR: 310 Área de Salud y Deporte

ELABORÓ

[Firma]

MAURICIO HOCHSTEIN MARTINEZ

VO. BO.

[Firma]

MAURICIO HOCHSTEIN MARTINEZ



PbRm-08b FICHA TECNICA DE SEGUIMIENTO DE INDICADORES 2026 DE GESTIÓN O ESTRATEGICO

SISTEMA MUNICIPAL DIF DE NEZAHUALCOYOTL

TIPO DE FICHA: OSFEM

EJE DE CAMBIO / EJE TRANSVERSAL: 4 Eje 4: Bienestar social "Combate a la pobreza y atención a grupos en situación de vulnerabilidad"

TEMA DE DESARROLLO: Acceso a la salud integral.

PROGRAMA PRESUPUESTARIO: 02030101 Prevención médica

PROYECTO PRESUPUESTARIO: 02030101 Medicina preventiva 02030102 Vigilancia y blindaje epidemiológico

OBJETIVO DEL PROGRAMA PRESUPUESTARIO: Incluye acciones de promoción, prevención y fomento de la salud pública para contribuir a la disminución de enfermedades y mantener un buen estado de salud de la población municipal.

DEPENDENCIA GENERAL: E00 AREA DE OPERACIÓN

DEPENDENCIA AUXILIAR: 310 Área de Salud y Deporte

ESTRUCTURA DEL INDICADOR

NOMBRE DEL INDICADOR: 449 - Porcentaje de Servicios de laboratorio y análisis clínicos ofrecidos a la población que requiere tratamiento especializado.

FÓRMULA DEL CÁLCULO: (Servicios de laboratorio y análisis clínicos otorgados / Servicios de laboratorio y análisis clínicos programados para otorgar) *100

INTERPRETACIÓN: El porcentaje indica la cantidad de servios del laboratorio clínico ofrecido a la población para un mejor tratamiento distribuidos con respecto a la programación actual.

DIMENSIÓN QUE ATIENDE: Eficiencia FRECUENCIA DE MEDICIÓN: Trimestral

DESCRIPCIÓN DEL FACTOR DE COMPARACIÓN: Brindar servicios de laboratorio clínico a la población para un mejor tratamiento médico

AMBITO GEOGRAFICO: MUNICIPIO DE NEZAHUALCOYOTL

COBERTURA: HABITANTES DEL MUNICIPIO DE NEZAHUALCOYOTL

LÍNEA BASE: Año 2025

Numero: NA 2.4

COMPORTAMIENTO DE LAS VARIABLES DURANTE EL TRIMESTRE: Enero-Marzo

VARIABLE	UNIDAD DE MEDIDA	OPERACION	META ANUAL	AVANCE TRIMESTRAL				AVANCE ACUMULADO			
				Programado	%	Alcanzado	%	Programado	%	Alcanzado	%
Servicios de laboratorio y análisis clínicos otorgados	Estudios	Sumable	13,200.00	3,300.00	25.00	3,561.00	107.91	3,300.00	25.00	3,561.00	107.91
Servicios de laboratorio y análisis clínicos programados para otorgar	Estudios	Sumable	13,200.00	3,300.00	25.00	3,561.00	107.91	3,300.00	25.00	3,561.00	107.91

COMPORTAMIENTO DEL INDICADOR

DESCRIPCION DE LA META ANUAL

Brindar servicios de laboratorio clínico a la población para un mejor tratamiento médico

META ANUAL	TRIMESTRE: Enero-Marzo							
	AVANCE TRIMESTRAL				AVANCE ACUMULADO			
	Programado	Alcanzado	EF%	SEMAFORO	Programado	Alcanzado	EF%	SEMAFORO
100.00	100.00	100.00	100.00	VERDE	100.00	100.00	100.00	VERDE

DESCRIPCIÓN DE RESULTADOS Y JUSTIFICACIÓN EN CASO DE VARIACIÓN SUPERIOR A ± 10% RESPECTO A LO PROGRAMADO DURANTE EL TRIMESTRE SE OTORGARON 3,561 SERVICIOS DE LABORATORIO Y ANÁLISIS CLÍNICOS, SUPERANDO LA META PROGRAMADA DE 3,300, LO QUE REPRESENTA UNA VARIACIÓN POSITIVA DEL 7.9%. ESTE INCREMENTO SE DEBE PRINCIPALMENTE A LA IMPLEMENTACIÓN DE JORNADAS DE DETECCIÓN TEMPRANA DE ENFERMEDADES CRÓNICAS

EVALUACION DEL INDICADOR

LA EVALUACIÓN DEL INDICADOR ES POSITIVA, YA QUE SE SUPERÓ LA META ESTABLECIDA Y SE ASEGURÓ LA DISPONIBILIDAD DE SERVICIOS DE LABORATORIO PARA LA POBLACIÓN. EL RESULTADO DEMUESTRA UNA EFECTIVIDAD

DEPENDENCIA GENERAL: E00 AREA DE OPERACIÓN

DEPENDENCIA AUXILIAR: 310 Área de Salud y Deporte

ELABORO

MAURICIO HOCHSTEIN MARTINEZ

VO. BO.

MAURICIO HOCHSTEIN MARTINEZ



PbRm-08b FICHA TECNICA DE SEGUIMIENTO DE INDICADORES 2026 DE GESTIÓN O ESTRATEGICO

SISTEMA MUNICIPAL DIF DE NEZAHUALCOYOTL

TIPO DE FICHA: OSFEM

EJE DE CAMBIO / EJE TRANSVERSAL: 4 Eje 4: Bienestar social "Combate a la pobreza y atención a grupos en situación de vulnerabilidad"

TEMA DE DESARROLLO: Combate a la pobreza y reducción de las carencias sociales

PROGRAMA PRESUPUESTARIO: 02050603 Alimentación y nutrición para la población infantil y adolescente

PROYECTO PRESUPUESTARIO: 0205060301 Desayunos escolares

OBJETIVO DEL PROGRAMA PRESUPUESTARIO: Engloba las acciones encaminadas a disminuir la desnutrición, el sobrepeso y la obesidad en la población preescolar en zonas indígenas, rurales y urbano marginadas del territorio estatal.

DEPENDENCIA GENERAL: E00 AREA DE OPERACIÓN

DEPENDENCIA AUXILIAR: 311 Área de Servicios Nutricionales

ESTRUCTURA DEL INDICADOR

NOMBRE DEL INDICADOR: 519 - Porcentaje de desayunos escolares entregados a la población infantil del municipio.

FÓRMULA DEL CÁLCULO: (Desayunos escolares entregados a la población infantil del municipio/Desayunos escolares programados a entregar) *100

INTERPRETACIÓN: Desayunos escolares entregados a la población infantil escolarizada

DIMENSIÓN QUE ATIENDE: Eficiencia FRECUENCIA DE MEDICIÓN: Trimestral

DESCRIPCIÓN DEL FACTOR DE COMPARACIÓN: Desayunos escolares entregados en 2025

AMBITO GEOGRAFICO: MUNICIPIO DE NEZAHUALCOYOTL

COBERTURA: HABITANTES DEL MUNICIPIO DE NEZAHUALCOYOTL

LÍNEA BASE: 2025

Numero: NC 1

COMPORTAMIENTO DE LAS VARIABLES DURANTE EL TRIMESTRE: Enero-Marzo

VARIABLE	UNIDAD DE MEDIDA	OPERACION	META ANUAL	AVANCE TRIMESTRAL				AVANCE ACUMULADO			
				Programado	%	Alcanzado	%	Programado	%	Alcanzado	%
Desayunos escolares entregados a la población infantil del municipio	Desayunos	Sumable	3,030,846.00	811,538.00	26.78	529,984.00	85.31	811,538.00	26.78	529,984.00	65.31
Desayunos escolares programados a entregar	Desayunos	Sumable	3,030,846.00	811,538.00	26.78	529,984.00	65.31	811,538.00	26.78	529,984.00	65.31

COMPORTAMIENTO DEL INDICADOR

DESCRIPCION DE LA META ANUAL

Desayunos escolares entregados a la población infantil del municipio

META ANUAL	TRIMESTRE: Enero-Marzo							
	AVANCE TRIMESTRAL				AVANCE ACUMULADO			
	Programado	Alcanzado	EF%	SEMAFORO	Programado	Alcanzado	EF%	SEMAFORO
100.00	100.00	100.00	100.00	ROJO	100.00	100.00	100.00	ROJO

DESCRIPCIÓN DE RESULTADOS Y JUSTIFICACIÓN EN CASO DE VARIACIÓN SUPERIOR A ± 10 % RESPECTO A LO PROGRAMADO O SE LOGRO LA META PROGRAMADA DEBIDO A QUE CUANDO SE PROGRAMARON LOS NUMEROS, SE CONTEMPLA LA ENTREGA DE DOTACION DE ENERO, FEBRERO Y MARZO 2026, PERO DEBIDO A CUESTIONES DE LOGISTICA POR PARTE DE DIFEM, HASTA EL MOMENTO NO HEMOS REPARTIDO LA DOTACION CORRESPONDIENTE AL MFS DF MARZO 2026

SE PODRIA DIALOGAR CON DIFEM PARA QUE MAS ADELANTE NO EXISTA RETRASO EN LAS ENTREGAS DE DOTACIONES.

DEPENDENCIA GENERAL: E00 AREA DE OPERACIÓN

DEPENDENCIA AUXILIAR: 311 Área de Servicios Nutricionales

**COORDINACIÓN
SERVICIOS NUTRICIONALES**

ELABORO

GOBIERNO DE NEZAHUALCOYOTL - 2025 - 2027

SHARON YERED MENDEZ MARTINEZ

EVALUACION DEL INDICADOR

**SUBDIRECCIÓN DE LOS
SERVICIOS DE
ASISTENCIA SOCIAL**

VO. BO.

GOBIERNO DE NEZAHUALCOYOTL - 2025 - 2027

LUIS ALBERTO AVILA LOPEZ



PbRm-08b FICHA TECNICA DE SEGUIMIENTO DE INDICADORES 2026 DE GESTIÓN O ESTRATEGICO

SISTEMA MUNICIPAL DIF DE NEZAHUALCOYOTL

TIPO DE FICHA: OSFEM

EJE DE CAMBIO / EJE TRANSVERSAL: 4 Eje 4: Bienestar social "Combate a la pobreza y atención a grupos en situación de vulnerabilidad"

TEMA DE DESARROLLO: Combate a la pobreza y reducción de las carencias sociales

PROGRAMA PRESUPUESTARIO: 02050603 Alimentación y nutrición para la población infantil y adolescente

PROYECTO PRESUPUESTARIO: 0205060301 Desayunos escolares

OBJETIVO DEL PROGRAMA PRESUPUESTARIO: Engloba las acciones encaminadas a disminuir la desnutrición, el sobrepeso y la obesidad en la población preescolar en zonas indígenas, rurales y urbano marginadas del territorio estatal.

DEPENDENCIA GENERAL: E00 AREA DE OPERACIÓN

DEPENDENCIA AUXILIAR: 311 Área de Servicios Nutricionales

ESTRUCTURA DEL INDICADOR

NOMBRE DEL INDICADOR: 520 - Porcentaje de raciones alimentarias entregadas

FÓRMULA DEL CÁLCULO: (Raciones alimentarias entregadas/Raciones alimentarias programadas a entregar) *100

INTERPRETACIÓN: Raciones alimentarias entregadas en el año actual

DIMENSIÓN QUE ATIENDE: Eficiencia

DESCRIPCIÓN DEL FACTOR DE COMPARACIÓN: Raciones entregadas en 2025

AMBITO GEOGRAFICO: MUNICIPIO DE NEZAHUALCOYOTL

COBERTURA: HABITANTES DEL MUNICIPIO DE NEZAHUALCOYOTL

LINEA BASE: 2025

FRECUENCIA DE MEDICIÓN: Trimestral

Numero: NC 2

COMPORTAMIENTO DE LAS VARIABLES DURANTE EL TRIMESTRE: Enero-Marzo

VARIABLE	UNIDAD DE MEDIDA	OPERACION	META ANUAL	AVANCE TRIMESTRAL				AVANCE ACUMULADO			
				Programado	%	Alcanzado	%	Programado	%	Alcanzado	%
Raciones alimentarias entregadas	Racion	Sumable	247,965.00	66,395.00	26.78	66,395.00	100.00	66,395.00	26.78	66,395.00	100.00
Raciones alimentarias programadas a entregar	Racion	Sumable	247,965.00	66,395.00	26.78	66,395.00	100.00	66,395.00	26.78	66,395.00	100.00

COMPORTAMIENTO DEL INDICADOR

DESCRIPCION DE LA META ANUAL

Raciones alimentarias entregadas a la poblacion infantil del municipio

META ANUAL	TRIMESTRE: Enero-Marzo							
	AVANCE TRIMESTRAL				AVANCE ACUMULADO			
	Programado	Alcanzado	EF%	SEMAFORO	Programado	Alcanzado	EF%	SEMAFORO
100.00	100.00	100.00	100.00	VERDE	100.00	100.00	100.00	VERDE

DESCRIPCIÓN DE RESULTADOS Y JUSTIFICACIÓN EN CASO DE VARIACIÓN SUPERIOR A ± 10 % RESPECTO A LO PROGRAMADO

SE CONTINUARA CON EL BUEN TRABAJO EN EQUIPO PARA LOGRAR NUESTROS RESULTADOS PROGRAMADOS.

DEPENDENCIA GENERAL: E00 AREA DE OPERACIÓN

DEPENDENCIA AUXILIAR: 311 Área de Servicios Nutricionales



COORDINACIÓN SERVICIOS NUTRICIONALES

ELABORÓ: GOBIERNO MUNICIPAL DE NEZAHUALCOYOTL • 2025 - 2027

SHARON YERED MENDEZ MARTINEZ

EVALUACION DEL INDICADOR



SUBDIRECCIÓN DE LOS SERVICIOS DE ASISTENCIA SOCIAL

V.O. BO: GOBIERNO MUNICIPAL DE NEZAHUALCOYOTL • 2025 - 2027

LUIS ALBERTO AVILA LOPEZ



PbRm-08b FICHA TECNICA DE SEGUIMIENTO DE INDICADORES 2026 DE GESTIÓN O ESTRATEGICO

SISTEMA MUNICIPAL DIF DE NEZAHUALCOYOTL

TIPO DE FICHA: OSFEM

EJE DE CAMBIO / EJE TRANSVERSAL: 4 Eje 4: Bienestar social "Combate a la pobreza y atención a grupos en situación de vulnerabilidad"

TEMA DE DESARROLLO: Combate a la pobreza y reducción de las carencias sociales

PROGRAMA PRESUPUESTARIO: 02050603 Alimentación y nutrición para la población infantil y adolescente

PROYECTO PRESUPUESTARIO: 0205060301 Desayunos escolares

OBJETIVO DEL PROGRAMA PRESUPUESTARIO: Engloba las acciones encaminadas a disminuir la desnutrición, el sobrepeso y la obesidad en la población preescolar en zonas indígenas, rurales y urbano marginadas del territorio estatal.

DEPENDENCIA GENERAL: E00 AREA DE OPERACIÓN

DEPENDENCIA AUXILIAR: 311 Área de Servicios Nutricionales

ESTRUCTURA DEL INDICADOR

NOMBRE DEL INDICADOR: 523 - Porcentaje de inspecciones físicas de la entrega de los desayunos escolares

FÓRMULA DEL CÁLCULO: (Inspecciones físicas de la entrega de los desayunos escolares realizadas/Inspecciones físicas de la entrega de los desayunos escolares programadas)*100

INTERPRETACIÓN: Inspecciones físicas realizadas con respecto a la entrega de los desayunos escolares

DIMENSIÓN QUE ATIENDE: Eficiencia FRECUENCIA DE MEDICIÓN: Mensual

DESCRIPCIÓN DEL FACTOR DE COMPARACIÓN: Inspecciones físicas de la entrega de los desayunos escolares 2025

AMBITO GEOGRAFICO: MUNICIPIO DE NEZAHUALCOYOTL

COBERTURA: HABITANTES DEL MUNICIPIO DE NEZAHUALCOYOTL

LÍNEA BASE: 2025

Numero: NA 1.2

COMPORTAMIENTO DE LAS VARIABLES DURANTE EL TRIMESTRE: Enero-Marzo

VARIABLE	UNIDAD DE MEDIDA	OPERACION	META ANUAL	AVANCE TRIMESTRAL				AVANCE ACUMULADO			
				Programado	%	Alcanzado	%	Programado	%	Alcanzado	%
Inspecciones físicas de la entrega de los desayunos escolares realizadas	Inspeccion	Sumable	120.00	30.00	25.00	30.00	100.00	30.00	25.00	30.00	100.00
Inspecciones físicas de la entrega de los desayunos escolares programadas	Inspeccion	Sumable	120.00	30.00	25.00	30.00	100.00	30.00	25.00	30.00	100.00

COMPORTAMIENTO DEL INDICADOR

DESCRIPCION DE LA META ANUAL

Supervisar el correcto funcionamiento del programa para que se cumpla con el objetivo


META ANUAL	TRIMESTRE: Enero-Marzo							
	AVANCE TRIMESTRAL				AVANCE ACUMULADO			
	Programado	Alcanzado	EF%	SEMAFORO	Programado	Alcanzado	EF%	SEMAFORO
100.00	100.00	100.00	100.00	VERDE	100.00	100.00	100.00	VERDE

DESCRIPCION DE RESULTADOS Y JUSTIFICACION EN CASO DE VARIACION SUPERIOR A ± 10% RESPECTO A LO PROGRAMADO

SE CONTINUARA CON EL BUEN TRABAJO EN EQUIPO PARA LOGRAR NUESTROS RESULTADOS PROGRAMADOS.

DEPENDENCIA GENERAL: E00 AREA DE OPERACIÓN

DEPENDENCIA AUXILIAR: 311 Área de Servicios Nutricionales



**COORDINACIÓN
SERVICIOS NUTRICIONALES**

ELABORÓ

GOBIERNO MUNICIPAL - 2025 - 2027

SHARON YERED MENDEZ MARTINEZ

EVALUACION DEL INDICADOR



**SUBDIRECCIÓN DE LOS
SERVICIOS DE
ASISTENCIA SOCIAL**

GOBIERNO MUNICIPAL - COYOTL - 2025 - 2027

LUIS ALBERTO AVILA LOPEZ



PbRm-08b FICHA TÉCNICA DE SEGUIMIENTO DE INDICADORES 2026 DE GESTIÓN O ESTRATEGICO

SISTEMA MUNICIPAL DIF DE NEZAHUALCOYOTL

TIPO DE FICHA: OSFEM

EJE DE CAMBIO / EJE TRANSVERSAL: 4 Eje 4: Bienestar social "Combate a la pobreza y atención a grupos en situación de vulnerabilidad"

TEMA DE DESARROLLO: Combate a la pobreza y reducción de las carencias sociales

PROGRAMA PRESUPUESTARIO: 02050603 Alimentación y nutrición para la población infantil y adolescente

PROYECTO PRESUPUESTARIO: 0205060301 Desayunos escolares

OBJETIVO DEL PROGRAMA PRESUPUESTARIO: Engloba las acciones encaminadas a disminuir la desnutrición, el sobrepeso y la obesidad en la población preescolar en zonas indígenas, rurales y urbano marginadas del territorio estatal.

DEPENDENCIA GENERAL: E00 AREA DE OPERACIÓN

DEPENDENCIA AUXILIAR: 311 Área de Servicios Nutricionales

ESTRUCTURA DEL INDICADOR

NOMBRE DEL INDICADOR: 525 - Porcentaje de inspecciones físicas de la entrega de raciones alimentarias

FÓRMULA DEL CÁLCULO: (Inspecciones físicas de la entrega de raciones alimentarias realizadas/Inspecciones físicas de la entrega de las raciones alimentarias programadas)*100

INTERPRETACIÓN: Inspeccion física realizada con respecto a la entrega de los desayunos escolares

DIMENSIÓN QUE ATIENDE: Eficiencia FRECUENCIA DE MEDICIÓN: Mensual

DESCRIPCIÓN DEL FACTOR DE COMPARACIÓN: Inspeccion física realizada con respecto a la entrega de los desayunos escolares en 2025

AMBITO GEOGRAFICO: MUNICIPIO DE NEZAHUALCOYOTL

COBERTURA: HABITANTES DEL MUNICIPIO DE NEZAHUALCOYOTL

LÍNEA BASE: 2025

Numero: NA 2.2

COMPORTAMIENTO DE LAS VARIABLES DURANTE EL TRIMESTRE: Enero-Marzo

VARIABLE	UNIDAD DE MEDIDA	OPERACION	META ANUAL	AVANCE TRIMESTRAL				AVANCE ACUMULADO			
				Programado	%	Alcanzado	%	Programado	%	Alcanzado	%
Inspecciones físicas de la entrega de raciones alimentarias realizadas	Inspeccion	Sumable	40.00	10.00	25.00	10.00	100.00	10.00	25.00	10.00	100.00
Inspecciones físicas de la entrega de las raciones alimentarias programadas	Inspeccion	Sumable	40.00	10.00	25.00	10.00	100.00	10.00	25.00	10.00	100.00

COMPORTAMIENTO DEL INDICADOR

DESCRIPCION DE LA META ANUAL

Inspeccion física realizada con respecto a la entrega de los desayunos escolares

META ANUAL	TRIMESTRE: Enero-Marzo							
	AVANCE TRIMESTRAL				AVANCE ACUMULADO			
	Programado	Alcanzado	EF%	SEMAFORO	Programado	Alcanzado	EF%	SEMAFORO
100.00	100.00	100.00	100.00	VERDE	100.00	100.00	100.00	VERDE

DESCRIPCION DE RESULTADOS Y JUSTIFICACION EN CASO DE VARIACION SUPERIOR A ± 10% RESPECTO A LO PROGRAMADO

SE CONTINUARA CON EL BUEN TRABAJO EN EQUIPO PARA LOGRAR NUESTROS RESULTADOS PROGRAMADOS.

DEPENDENCIA GENERAL: E00 AREA DE OPERACIÓN

DEPENDENCIA AUXILIAR: 311 Área de Servicios Nutricionales

COORDINACIÓN
SERVICIOS NUTRICIONALES

GOBIERNO DE NEZAHUALCOYOTL • 2025 - 2027

ELABORO

SHARON YERED MENDEZ MARTINEZ

EVALUACION DEL INDICADOR



SUBDIRECCIÓN DE LOS
SERVICIOS DE
ASISTENCIA SOCIAL

GOBIERNO DE NEZAHUALCOYOTL • 2025 - 2027

V.D. BO.

LUIS ALBERTO AVILA LOPEZ



SISTEMA MUNICIPAL DIF DE NEZAHUALCOYOTL

PbRm-08b FICHA TECNICA DE SEGUIMIENTO DE INDICADORES 2026 DE GESTIÓN O ESTRATEGICO

TIPO DE FICHA: OSFEM

EJE DE CAMBIO / EJE TRANSVERSAL: 4 Eje 4: Bienestar social "Combate a la pobreza y atención a grupos en situación de vulnerabilidad"

TEMA DE DESARROLLO: Combate a la pobreza y reducción de las carencias sociales

PROGRAMA PRESUPUESTARIO: 02060501 Alimentación y nutrición para el bienestar

PROYECTO PRESUPUESTARIO: 0206050103 Cultura alimentaria

OBJETIVO DEL PROGRAMA PRESUPUESTARIO: Incluye el grupo de proyectos que tienen como propósito procurar elevar el estado nutricional de grupos vulnerables, promover la autosuficiencia alimenticia en zonas y comunidades marginadas, y fomentar hábitos adecuados de consumo.

DEPENDENCIA GENERAL: E00 AREA DE OPERACIÓN

DEPENDENCIA AUXILIAR: 311 Área de Servicios Nutricionales

ESTRUCTURA DEL INDICADOR

NOMBRE DEL INDICADOR: 531 - Porcentaje de paquetes de semillas para el establecimiento de huertos entregados.

FÓRMULA DEL CÁLCULO: (Número de paquetes de semillas para el establecimiento de huertos entregados / Total de paquetes de semillas para el establecimiento de huertos solicitados) *100

INTERPRETACIÓN: Conocer de la entrega de paquetes de semillas para el establecimiento de huertos en el año actual

DIMENSIÓN QUE ATIENDE: Eficiencia FRECUENCIA DE MEDICIÓN: Trimestral

DESCRIPCIÓN DEL FACTOR DE COMPARACIÓN: Solicitudes beneficiadas con la entrega de paquetes de semillas para el establecimiento de huertos en 2025

AMBITO GEOGRAFICO: MUNICIPIO DE NEZAHUALCOYOTL

COBERTURA: HABITANTES DEL MUNICIPIO DE NEZAHUALCOYOTL

LÍNEA BASE: 2025

Numero: NC 3

COMPORTAMIENTO DE LAS VARIABLES DURANTE EL TRIMESTRE: Enero-Marzo

VARIABLE	UNIDAD DE MEDIDA	OPERACION	META ANUAL	AVANCE TRIMESTRAL				AVANCE ACUMULADO			
				Programado	%	Alcanzado	%	Programado	%	Alcanzado	%
Número de paquetes de semillas para el establecimiento de huertos entregados	Paquete	Sumable	150.00	38.00	25.33	38.00	100.00	38.00	25.33	38.00	100.00
Total de paquetes de semillas para el establecimiento de huertos solicitados	Paquete	Sumable	150.00	38.00	25.33	38.00	100.00	38.00	25.33	38.00	100.00

COMPORTAMIENTO DEL INDICADOR

DESCRIPCION DE LA META ANUAL

Numero de paquetes de semillas para el establecimiento de huertos

META ANUAL	TRIMESTRE: Enero-Marzo							
	AVANCE TRIMESTRAL				AVANCE ACUMULADO			
	Programado	Alcanzado	EF%	SEMAFORO	Programado	Alcanzado	EF%	SEMAFORO
100.00	100.00	100.00	100.00	VERDE	100.00	100.00	100.00	VERDE

DESCRIPCION DE RESULTADOS Y JUSTIFICACION EN CASO DE VARIACION SUPERIOR A ± 10 % RESPECTO A LO PROGRAMADO

SE CONTINUARA CON EL BUEN TRABAJO EN EQUIPO PARA LOGRAR NUESTROS RESULTADOS PROGRAMADOS.

DEPENDENCIA GENERAL: E00 AREA DE OPERACIÓN

DEPENDENCIA AUXILIAR: 311 Área de Servicios Nutricionales



COORDINACIÓN SERVICIOS NUTRICIONALES ELABORÓ

GOBIERNO MUNICIPAL DE NEZAHUALCOYOTL • 2025 - 2027

SHARON YERED MENDEZ MARTINEZ

EVALUACIÓN DEL INDICADOR



SUBDIRECCIÓN DE LOS SERVICIOS DE ASISTENCIA SOCIAL

GOBIERNO MUNICIPAL DE NEZAHUALCOYOTL • 2025 - 2027

VO. RD.

LUIS ALBERTO AVILA LOPEZ



PbRm-08b FICHA TECNICA DE SEGUIMIENTO DE INDICADORES 2026 DE GESTIÓN O ESTRATEGICO

SISTEMA MUNICIPAL DIF DE NEZAHUALCOYOTL

TIPO DE FICHA: OSFEM

EJE DE CAMBIO / EJE TRANSVERSAL: 4 Eje 4: Bienestar social "Combate a la pobreza y atención a grupos en situación de vulnerabilidad"

TEMA DE DESARROLLO: Combate a la pobreza y reducción de las carencias sociales

PROGRAMA PRESUPUESTARIO: 02060501 Alimentación y nutrición para el bienestar

PROYECTO PRESUPUESTARIO: 0206050103 Cultura alimentaria

OBJETIVO DEL PROGRAMA PRESUPUESTARIO: Incluye el grupo de proyectos que tienen como propósito procurar elevar el estado nutricional de grupos vulnerables, promover la autosuficiencia alimenticia en zonas y comunidades marginadas, y fomentar hábitos adecuados de consumo.

DEPENDENCIA GENERAL: E00 AREA DE OPERACIÓN

DEPENDENCIA AUXILIAR: 311 Área de Servicios Nutricionales

ESTRUCTURA DEL INDICADOR

NOMBRE DEL INDICADOR: 532 - Porcentaje de capacitaciones hortofrutícola y de proyectos productivos autosustentables realizadas.

FÓRMULA DEL CÁLCULO: (Número de capacitaciones hortofrutícola y de proyectos productivos autosustentables realizadas / Total de capacitaciones hortofrutícola y de proyectos productivos autosustentables programadas) *100

INTERPRETACIÓN: Realizar capacitaciones hortofrutícolas y de proyectos productivos autosustentables realizadas en 2025

DIMENSIÓN QUE ATIENDE: Eficiencia FRECUENCIA DE MEDICIÓN: Trimestral

DESCRIPCIÓN DEL FACTOR DE COMPARACIÓN: capacitaciones hortofrutícolas y de proyectos productivos autosustentables realizadas en 2025

AMBITO GEOGRAFICO: MUNICIPIO DE NEZAHUALCOYOTL

COBERTURA: HABITANTES DEL MUNICIPIO DE NEZAHUALCOYOTL

LÍNEA BASE: 2025

Numero: NC 4

COMPORTAMIENTO DE LAS VARIABLES DURANTE EL TRIMESTRE: Enero-Marzo

VARIABLE	UNIDAD DE MEDIDA	OPERACION	META ANUAL	AVANCE TRIMESTRAL				AVANCE ACUMULADO			
				Programado	%	Alcanzado	%	Programado	%	Alcanzado	%
Número de capacitaciones hortofrutícola y de proyectos productivos autosustentables realizadas	Capacitaciones	Sumable	200.00	50.00	25.00	50.00	100.00	50.00	25.00	50.00	100.00
Total de capacitaciones hortofrutícola y de proyectos productivos autosustentables programadas	Capacitaciones	Sumable	200.00	50.00	25.00	50.00	100.00	50.00	25.00	50.00	100.00

COMPORTAMIENTO DEL INDICADOR

DESCRIPCION DE LA META ANUAL

Realizar capacitaciones hortofrutícolas y de proyectos productivos autosustentables

META ANUAL	TRIMESTRE: Enero-Marzo							
	AVANCE TRIMESTRAL				AVANCE ACUMULADO			
	Programado	Alcanzado	EF%	SEMAFORO	Programado	Alcanzado	EF%	SEMAFORO
100.00	100.00	100.00	100.00	VERDE	100.00	100.00	100.00	VERDE

DESCRIPCIÓN DE RESULTADOS Y JUSTIFICACIÓN EN CASO DE VARIACIÓN SUPERIOR A ± 10 % RESPECTO A LO PROGRAMADO

SE CONTINUARA CON EL BUEN TRABAJO EN EQUIPO PARA LOGRAR NUESTROS RESULTADOS PROGRAMADOS.

DEPENDENCIA GENERAL: E00 AREA DE OPERACIÓN

DEPENDENCIA AUXILIAR: 311 Área de Servicios Nutricionales

**COORDINACIÓN
SERVICIOS NUTRICIONALES**

ELABORÓ

GOBIERNO DE NEZAHUALCOYOTL 2025 - 2027

SHARON YERED MENDEZ MARTINEZ

EVALUACION DEL INDICADOR



**SUBDIRECCIÓN DE LOS
SERVICIOS DE
ASISTENCIA SOCIAL**

VO. BO.

GOBIERNO DE NEZAHUALCOYOTL 2025 - 2027

LUIS ALBERTO AVILA LOPEZ



PbRm-08b FICHA TECNICA DE SEGUIMIENTO DE INDICADORES 2026 DE GESTIÓN O ESTRATEGICO

SISTEMA MUNICIPAL DIF DE NEZAHUALCOYOTL

TIPO DE FICHA: OSFEM

EJE DE CAMBIO / EJE TRANSVERSAL: 4 Eje 4: Bienestar social "Combate a la pobreza y atención a grupos en situación de vulnerabilidad"

TEMA DE DESARROLLO: Combate a la pobreza y reducción de las carencias sociales

PROGRAMA PRESUPUESTARIO: 02060501 Alimentación y nutrición para el bienestar

PROYECTO PRESUPUESTARIO: 0206050103 Cultura alimentaria

OBJETIVO DEL PROGRAMA PRESUPUESTARIO: Incluye el grupo de proyectos que tienen como propósito procurar elevar el estado nutricional de grupos vulnerables, promover la autosuficiencia alimenticia en zonas y comunidades marginadas, y fomentar hábitos adecuados de consumo.

DEPENDENCIA GENERAL: E00 AREA DE OPERACIÓN

DEPENDENCIA AUXILIAR: 311 Área de Servicios Nutricionales

ESTRUCTURA DEL INDICADOR

NOMBRE DEL INDICADOR: 535 - Porcentaje de supervisiones para el aprovechamiento de los apoyos nutricionales realizadas.

FÓRMULA DEL CÁLCULO: (Número de supervisiones para el aprovechamiento de los apoyos nutricionales realizadas / Total de supervisiones para el aprovechamiento de los apoyos programadas) *100

INTERPRETACIÓN: Realizar supervisiones para el aprovechamiento de los apoyos nutricionales

DIMENSIÓN QUE ATIENDE: Eficiencia FRECUENCIA DE MEDICIÓN: Trimestral

DESCRIPCIÓN DEL FACTOR DE COMPARACIÓN: supervisiones para el aprovechamiento de los apoyos nutricionales en 2025

AMBITO GEOGRAFICO: MUNICIPIO DE NEZAHUALCOYOTL

COBERTURA: HABITANTES MUNICIPIO DE NEZAHUALCOYOTL

LÍNEA BASE: 2025

Numero: NA 1.3

COMPORTAMIENTO DE LAS VARIABLES DURANTE EL TRIMESTRE: Enero-Marzo

VARIABLE	UNIDAD DE MEDIDA	OPERACION	META ANUAL	AVANCE TRIMESTRAL				AVANCE ACUMULADO			
				Programado	%	Alcanzado	%	Programado	%	Alcanzado	%
Número de supervisiones para el aprovechamiento de los apoyos nutricionales realizadas	Supervisiones	Sumable	200.00	50.00	25.00	50.00	100.00	50.00	25.00	50.00	100.00
Total de supervisiones para el aprovechamiento de los apoyos programadas	Supervisiones	Sumable	200.00	50.00	25.00	50.00	100.00	50.00	25.00	50.00	100.00

COMPORTAMIENTO DEL INDICADOR

DESCRIPCION DE LA META ANUAL

Realizar supervisiones para el aprovechamiento de los apoyos nutricionales

META ANUAL	TRIMESTRE: Enero-Marzo							
	AVANCE TRIMESTRAL				AVANCE ACUMULADO			
	Programado	Alcanzado	EF%	SEMAFORO	Programado	Alcanzado	EF%	SEMAFORO
100.00	100.00	100.00	100.00	VERDE	100.00	100.00	100.00	VERDE

DESCRIPCIÓN DE RESULTADOS Y JUSTIFICACIÓN EN CASO DE VARIACIÓN SUPERIOR A ± 10 % RESPECTO A LO PROGRAMADO

SE CONTINUARA CON EL BUEN TRABAJO EN EQUIPO PARA LOGRAR NUESTROS RESULTADOS PROGRAMADOS.

DEPENDENCIA GENERAL:

DEPENDENCIA AUXILIAR:

E00 AREA DE OPERACIÓN
311 Área de Servicios Nutricionales

COORDINACIÓN SERVICIOS NUTRICIONALES

ELABORO

SHARON YERED MENDEZ MARTINEZ

NEZAHUALCOYOTL, CDMX - 2025 - 2027

EVALUACION DEL INDICADOR

SUBDIRECCIÓN DE LOS SERVICIOS DE ASISTENCIA SOCIAL

VO. BO.

LUIS ALBERTO AVILA LOPEZ



PbRm-08b FICHA TÉCNICA DE SEGUIMIENTO DE INDICADORES 2026 DE GESTIÓN O ESTRATEGICO

SISTEMA MUNICIPAL DIF DE NEZAHUALCOYOTL

TIPO DE FICHA: OSFEM

EJE DE CAMBIO / EJE TRANSVERSAL: 4 Eje 4: Bienestar social "Combate a la pobreza y atención a grupos en situación de vulnerabilidad"

TEMA DE DESARROLLO: Combate a la pobreza y reducción de las carencias sociales

PROGRAMA PRESUPUESTARIO: 02060501 Alimentación y nutrición para el bienestar

PROYECTO PRESUPUESTARIO: 0206050103 Cultura alimentaria

OBJETIVO DEL PROGRAMA PRESUPUESTARIO: Incluye el grupo de proyectos que tienen como propósito procurar elevar el estado nutricional de grupos vulnerables, promover la autosuficiencia alimenticia en zonas y comunidades marginadas, y fomentar hábitos adecuados de consumo.

DEPENDENCIA GENERAL: E00 AREA DE OPERACIÓN

DEPENDENCIA AUXILIAR: 311 Área de Servicios Nutricionales

ESTRUCTURA DEL INDICADOR

NOMBRE DEL INDICADOR: 536 - Porcentaje de pláticas de fomento hábitos adecuados y aprovechamiento de apoyos nutricionales realizadas.

FÓRMULA DEL CÁLCULO: (Número de pláticas de fomento hábitos adecuados y aprovechamiento de apoyos nutricionales realizadas/ Total de pláticas de fomento hábitos adecuados y aprovechamiento de apoyos nutricionales programadas) *100

INTERPRETACIÓN: Realizar pláticas de fomento, hábitos educados y aprovechamiento de apoyo nutricionales

DIMENSIÓN QUE ATIENDE: Eficiencia FRECUENCIA DE MEDICIÓN: Trimestral

DESCRIPCIÓN DEL FACTOR DE COMPARACIÓN: pláticas de fomento, hábitos educados y aprovechamiento de apoyo nutricionales en 2025

AMBITO GEOGRAFICO: MUNICIPIO DE NEZAHUALCOYOTL

COBERTURA: HABITANTES DEL MUNICIPIO DE NEZAHUALCOYOTL

LÍNEA BASE: 2025

Número: NA 2.1

COMPORTAMIENTO DE LAS VARIABLES DURANTE EL TRIMESTRE: Enero-Marzo

VARIABLE	UNIDAD DE MEDIDA	OPERACION	META ANUAL	AVANCE TRIMESTRAL				AVANCE ACUMULADO			
				Programado	%	Alcanzado	%	Programado	%	Alcanzado	%
Número de pláticas de fomento hábitos adecuados y aprovechamiento de apoyos nutricionales realizadas	Plática	Sumable	40.00	10.00	25.00	10.00	100.00	10.00	25.00	10.00	100.00
Total de pláticas de fomento hábitos adecuados y aprovechamiento de apoyos nutricionales programadas	Plática	Sumable	40.00	10.00	25.00	10.00	100.00	10.00	25.00	10.00	100.00

COMPORTAMIENTO DEL INDICADOR

DESCRIPCIÓN DE LA META ANUAL

Realizar pláticas de fomento, hábitos educados y aprovechamiento de apoyo nutricionales

META ANUAL	TRIMESTRE: Enero-Marzo							
	AVANCE TRIMESTRAL				AVANCE ACUMULADO			
	Programado	Alcanzado	EF%	SEMAFORO	Programado	Alcanzado	EF%	SEMAFORO
100.00	100.00	100.00	100.00	VERDE	100.00	100.00	100.00	VERDE

DESCRIPCIÓN DE RESULTADOS Y JUSTIFICACIÓN EN CASO DE VARIACIÓN SUPERIOR A ± 10 % RESPECTO A LO PROGRAMADO

SE CONTINUARA CON EL BUEN TRABAJO EN EQUIPO PARA LOGRAR NUESTROS RESULTADOS PROGRAMADOS.

DEPENDENCIA GENERAL: E00 AREA DE OPERACION

DEPENDENCIA AUXILIAR: 311 Área de Servicios Nutricionales

COORDINACIÓN
SERVICIOS NUTRICIONALES
 ELABORO

GOBIERNO DE NEZAHUALCOYOTL - 2025 - 2027

SHARON YERED MENDEZ MARTINEZ

EVALUACIÓN DEL INDICADOR



SUBDIRECCIÓN DE LOS
SERVICIOS DE
ASISTENCIA SOCIAL

VO. BO.

LUIS ALBERTO AVILA LOPEZ



PbRm-08b FICHA TECNICA DE SEGUIMIENTO DE INDICADORES 2026 DE GESTIÓN O ESTRATEGICO

SISTEMA MUNICIPAL DIF DE NEZAHUALCOYOTL

TIPO DE FICHA: OSFEM

EJE DE CAMBIO / EJE TRANSVERSAL: 4 Eje 4: Bienestar social "Combate a la pobreza y atención a grupos en situación de vulnerabilidad"

TEMA DE DESARROLLO: Combate a la pobreza y reducción de las carencias sociales

PROGRAMA PRESUPUESTARIO: 02060501 Alimentación y nutrición para el bienestar

PROYECTO PRESUPUESTARIO: 0206050103 Cultura alimentaria

OBJETIVO DEL PROGRAMA PRESUPUESTARIO: Incluye el grupo de proyectos que tienen como propósito procurar elevar el estado nutricional de grupos vulnerables, promover la autosuficiencia alimenticia en zonas y comunidades marginadas, y fomentar hábitos adecuados de consumo.

DEPENDENCIA GENERAL: E00 AREA DE OPERACIÓN

DEPENDENCIA AUXILIAR: 311 Área de Servicios Nutricionales

ESTRUCTURA DEL INDICADOR

NOMBRE DEL INDICADOR: 537 - Porcentaje de solicitudes beneficiadas con la entrega de paquetes de semillas para el establecimiento de huertos.

FÓRMULA DEL CÁLCULO: (Número de solicitudes beneficiadas con la entrega de paquetes de semillas para el establecimiento de huertos / Total de solicitudes para la entrega de paquetes de semillas para el establecimiento de huertos Solicitudes presentadas) *100

INTERPRETACIÓN: numero de solicitudes de beneficiarios con la entrega de paquetes de semillas para el establecimiento de huertos realizados

DIMENSIÓN QUE ATIENDE: Eficiencia

FRECUENCIA DE MEDICIÓN: Trimestral

DESCRIPCIÓN DEL FACTOR DE COMPARACIÓN: solicitud de beneficiarios con la entrega de paquetes de semillas para el establecimiento de huertos realizados en 2025

AMBITO GEOGRAFICO: MUNICIPIO DE NEZAHUALCOYOTL

COBERTURA: HABITANTES DEL MUNICIPIO DE NEZAHUALCOYOTL

LÍNEA BASE: 2025

Numero: NA 3.1

COMPORTAMIENTO DE LAS VARIABLES DURANTE EL TRIMESTRE: Enero-Marzo

VARIABLE	UNIDAD DE MEDIDA	OPERACION	META ANUAL	AVANCE TRIMESTRAL				AVANCE ACUMULADO			
				Programado	%	Alcanzado	%	Programado	%	Alcanzado	%
Número de solicitudes beneficiadas con la entrega de paquetes de semillas para el establecimiento de huertos	Solicitudes	Sumable	416.00	104.00	25.00	104.00	100.00	104.00	25.00	104.00	100.00
Total de solicitudes para la entrega de paquetes de semillas para el establecimiento de huertos Solicitudes presentadas	Solicitudes	Sumable	416.00	104.00	25.00	104.00	100.00	104.00	25.00	104.00	100.00

COMPORTAMIENTO DEL INDICADOR

DESCRIPCION DE LA META ANUAL

solicitud de beneficiarios con la entrega de paquetes de semillas para el establecimiento de huertos realizados

META ANUAL	TRIMESTRE: Enero-Marzo							
	AVANCE TRIMESTRAL				AVANCE ACUMULADO			
	Programado	Alcanzado	EF%	SEMAFORO	Programado	Alcanzado	EF%	SEMAFORO
100.00	100.00	100.00	100.00	VERDE	100.00	100.00	100.00	VERDE

DESCRIPCIÓN DE RESULTADOS Y JUSTIFICACIÓN EN CASO DE VARIACIÓN SUPERIOR A ± 10 % RESPECTO A LO PROGRAMADO

SE CONTINUARA CON EL BUEN TRABAJO EN EQUIPO PARA LOGRAR NUESTROS RESULTADOS PROGRAMADOS.

DEPENDENCIA GENERAL: E00 AREA DE OPERACIÓN

DEPENDENCIA AUXILIAR: 311 Área de Servicios Nutricionales

SECRETARÍA DE SERVICIOS NUTRICIONALES
ELABORÓ
 GOBIERNO DE NEZAHUALCOYOTL

SHARON YERED MENDEZ MARTINEZ

EVALUACION DEL INDICADOR



SUBDIRECCIÓN DE LOS
 SERVICIOS DE
 ASISTENCIA SOCIAL

V.O. BO.
 GOBIERNO DE NEZAHUALCOYOTL

LUIS ALBERTO AVILA LOPEZ



PbRm-08b FICHA TECNICA DE SEGUIMIENTO DE INDICADORES 2026 DE GESTIÓN O ESTRATEGICO

SISTEMA MUNICIPAL DIF DE NEZAHUALCOYOTL

TIPO DE FICHA: OSFEM

EJE DE CAMBIO / EJE TRANSVERSAL: 4 Eje 4: Bienestar social "Combate a la pobreza y atención a grupos en situación de vulnerabilidad"

TEMA DE DESARROLLO: Combate a la pobreza y reducción de las carencias sociales

PROGRAMA PRESUPUESTARIO: 02060501 Alimentación y nutrición para el bienestar

PROYECTO PRESUPUESTARIO: 0206050103 Cultura alimentaria

OBJETIVO DEL PROGRAMA PRESUPUESTARIO: Incluye el grupo de proyectos que tienen como propósito procurar elevar el estado nutricional de grupos vulnerables, promover la autosuficiencia alimenticia en zonas y comunidades marginadas, y fomentar hábitos adecuados de consumo.

DEPENDENCIA GENERAL: E00 AREA DE OPERACIÓN

DEPENDENCIA AUXILIAR: 311 Área de Servicios Nutricionales

ESTRUCTURA DEL INDICADOR

NOMBRE DEL INDICADOR: 538 - Porcentaje de atención de solicitudes en materia de capacitación hortofrutícola y proyectos productivos autosustentables.

FÓRMULA DEL CÁLCULO: (Número de solicitudes de capacitación hortofrutícola y de proyectos productivos autosustentables atendidas / Total de Solicitudes de capacitación hortofrutícola y de proyectos productivos autosustentables presentadas) *100

INTERPRETACIÓN: Realizar Pláticas de fomento hábitos adecuados y aprovechamiento de apoyos nutricionales

DIMENSIÓN QUE ATIENDE: Eficiencia FRECUENCIA DE MEDICIÓN: Trimestral

DESCRIPCIÓN DEL FACTOR DE COMPARACIÓN: Pláticas de fomento hábitos adecuados y aprovechamiento de apoyos nutricionales en 2025

AMBITO GEOGRAFICO: MUNICIPIO DE NEZAHUALCOYOTL

COBERTURA: HABITANTES DEL MUNICIPIO DE NEZAHUALCOYOTL

LINEA BASE: 2025

Numero: NA 4.1

COMPORTAMIENTO DE LAS VARIABLES DURANTE EL TRIMESTRE: Enero-Marzo

VARIABLE	UNIDAD DE MEDIDA	OPERACION	META ANUAL	AVANCE TRIMESTRAL				AVANCE ACUMULADO			
				Programado	%	Alcanzado	%	Programado	%	Alcanzado	%
Número de solicitudes de capacitación hortofrutícola y de proyectos productivos autosustentables atendidas	Pláticas	Sumable	128.00	32.00	25.00	32.00	100.00	32.00	25.00	32.00	100.00
Total de Solicitudes de capacitación hortofrutícola y de proyectos productivos autosustentables presentadas	Pláticas	Sumable	128.00	32.00	25.00	32.00	100.00	32.00	25.00	32.00	100.00

COMPORTAMIENTO DEL INDICADOR

DESCRIPCION DE LA META ANUAL

Pláticas de fomento hábitos adecuados y aprovechamiento de apoyos nutricionales

META ANUAL	TRIMESTRE: Enero-Marzo							
	AVANCE TRIMESTRAL				AVANCE ACUMULADO			
	Programado	Alcanzado	EF%	SEMAFORO	Programado	Alcanzado	EF%	SEMAFORO
100.00	100.00	100.00	100.00	VERDE	100.00	100.00	100.00	VERDE

DESCRIPCIÓN DE RESULTADOS Y JUSTIFICACIÓN EN CASO DE VARIACIÓN SUPERIOR A ± 10 % RESPECTO A LO PROGRAMADO

SE CONTINUARA CON EL BUEN TRABAJO EN EQUIPO PARA LOGRAR NUESTROS RESULTADOS PROGRAMADOS.

DEPENDENCIA GENERAL: E00 AREA DE OPERACIÓN

DEPENDENCIA AUXILIAR: 311 Área de Servicios Nutricionales

**COORDINACIÓN
SERVICIOS NUTRICIONALES**
ELABORÓ

SHARON YEREO MENDEZ MARTINEZ

EVALUACION DEL INDICADOR



**SUBDIRECCIÓN DE LOS
SERVICIOS DE
ASISTENCIA SOCIAL**

VO. BO.
GOBIERNO DE NEZAHUALCOYOTL - 2025 - 2027

LUIS ALBERTO AVILA LOPEZ



PbRm-08b FICHA TECNICA DE SEGUIMIENTO DE INDICADORES 2026 DE GESTIÓN O ESTRATEGICO

SISTEMA MUNICIPAL DIF DE NEZAHUALCOYOTL

TIPO DE FICHA: OSFEM

EJE DE CAMBIO / EJE TRANSVERSAL: 4 Eje 4: Bienestar social "Combate a la pobreza y atención a grupos en situación de vulnerabilidad"
 TEMA DE DESARROLLO: Atención a grupos vulnerables
 PROGRAMA PRESUPUESTARIO: 02060801 Protección a la población infantil y adolescente
 PROYECTO PRESUPUESTARIO: 0206080106 Procuración y Defensa de los Derechos de las Niñas, Niños y Adolescentes
 OBJETIVO DEL PROGRAMA PRESUPUESTARIO: Agrupa los proyectos que llevan a cabo los gobiernos municipales para garantizar el respeto a los derechos de los Infantes y adolescentes, incluyendo aquellos que se encuentran en condiciones de marginación no acompañada, con acciones que mejoran su bienestar y desarrollo.
 DEPENDENCIA GENERAL: E00 AREA DE OPERACIÓN
 DEPENDENCIA AUXILIAR: 312 Área de Servicios Jurídicos

ESTRUCTURA DEL INDICADOR

NOMBRE DEL INDICADOR: 562 - Porcentaje de servicios asistenciales otorgados a la población infantil y adolescente.
 FÓRMULA DEL CÁLCULO: (Número de servicios asistenciales otorgados a la población infantil y adolescente/Total de servicios asistenciales a la población infantil y adolescente programados) *100
 INTERPRETACIÓN: Conocer el número de servicios asistenciales otorgados a la población infantil y adolescentes
 DIMENSIÓN QUE ATIENDE: Eficiencia FRECUENCIA DE MEDICIÓN: Trimestral
 DESCRIPCIÓN DEL FACTOR DE COMPARACIÓN: Servicio asistenciales otorgados a la población infantil y adolescentes 2025
 AMBITO GEOGRAFICO: MUNICIPIO DE NEZAHUALCOYOTL
 COBERTURA: HABITANTES DEL MUNICIPIO DE NEZAHUALCOYOTL
 LINEA BASE: 2025
 Numero: NC 2

COMPORTAMIENTO DE LAS VARIABLES DURANTE EL TRIMESTRE: Enero-Marzo

VARIABLE	UNIDAD DE MEDIDA	OPERACION	META ANUAL	AVANCE TRIMESTRAL				AVANCE ACUMULADO			
				Programado	%	Alcanzado	%	Programado	%	Alcanzado	%
Número de servicios asistenciales otorgados a la población infantil y adolescente	Atención	Sumable	288.00	72.00	25.00	72.00	100.00	72.00	25.00	72.00	100.00
Total de servicios asistenciales a la población infantil y adolescente programados	Atención	Sumable	288.00	72.00	25.00	72.00	100.00	72.00	25.00	72.00	100.00

COMPORTAMIENTO DEL INDICADOR

DESCRIPCION DE LA META ANUAL

Atender a la población infantil y adolescentes en condiciones de vulnerabilidad

META ANUAL	TRIMESTRE: Enero-Marzo							
	AVANCE TRIMESTRAL				AVANCE ACUMULADO			
	Programado	Alcanzado	EF%	SEMAFORO	Programado	Alcanzado	EF%	SEMAFORO
100.00	100.00	100.00	100.00	VERDE	100.00	100.00	100.00	VERDE

DESCRIPCIÓN DE RESULTADOS Y JUSTIFICACIÓN EN CASO DE VARIACIÓN SUPERIOR A ± 10 % RESPECTO A LO PROGRAMADO

EVALUACION DEL INDICADOR

RESPECTO AL DESEMPEÑO SE OBSERVA UNA IMPLEMENTACIÓN EFICAZ DEL PROGRAMA TODA VEZ QUE SEA CUMPLIDO CON LA META ESTABLECIDA A TRAVÉS DE LOS SERVICIOS ASISTENCIALES

DEPENDENCIA GENERAL: E00 AREA DE OPERACIÓN
 DEPENDENCIA AUXILIAR: 312 Área de Servicios Jurídicos

ELABORÓ

 MONICA ARVIZU RODRIGUEZ

VO-BO

 MONICA ARVIZU RODRIGUEZ



PbRm-08b FICHA TECNICA DE SEGUIMIENTO DE INDICADORES 2026 DE GESTIÓN O ESTRATEGICO

SISTEMA MUNICIPAL DIF DE NEZAHUALCOYOTL

TIPO DE FICHA: OSFEM

EJE DE CAMBIO / EJE TRANSVERSAL: 4 Eje 4: Bienestar social "Combate a la pobreza y atención a grupos en situación de vulnerabilidad"

TEMA DE DESARROLLO: Atención a grupos vulnerables

PROGRAMA PRESUPUESTARIO: 02060801 Protección a la población infantil y adolescente

PROYECTO PRESUPUESTARIO: 0206080106 Procuración y Defensa de los Derechos de las Niñas, Niños y Adolescentes

OBJETIVO DEL PROGRAMA PRESUPUESTARIO: Agrupa los proyectos que llevan a cabo los gobiernos municipales para garantizar el respeto a los derechos de los infantes y adolescentes, incluyendo aquellos que se encuentran en condiciones de marginación no acompañada, con acciones que mejoren su bienestar y desarrollo.

DEPENDENCIA GENERAL: E00 AREA DE OPERACIÓN

DEPENDENCIA AUXILIAR: 312 Área de Servicios Jurídicos

ESTRUCTURA DEL INDICADOR

NOMBRE DEL INDICADOR: 563 - Porcentaje de redes infantiles conformadas para promover sus derechos.

FÓRMULA DEL CÁLCULO: (Número de redes infantiles conformadas / Total de redes infantiles programadas) * 100

INTERPRETACIÓN: Cantidad de redes infantiles conformadas en el territorio municipal

DIMENSIÓN QUE ATIENDE: Eficiencia FRECUENCIA DE MEDICIÓN: Trimestral

DESCRIPCIÓN DEL FACTOR DE COMPARACIÓN: Servicios asistenciales otorgados a la población infantil y adolescentes en 2025

AMBITO GEOGRAFICO: MUNICIPIO DE NEZAHUALCOYOTL

COBERTURA: HABITANTES DEL MUNICIPIO DE NEZAHUALCOYOTL

LÍNEA BASE: 2025

Numero: NC 3

COMPORTAMIENTO DE LAS VARIABLES DURANTE EL TRIMESTRE: Enero-Marzo

VARIABLE	UNIDAD DE MEDIDA	OPERACION	META ANUAL	AVANCE TRIMESTRAL				AVANCE ACUMULADO			
				Programado	%	Alcanzado	%	Programado	%	Alcanzado	%
Número de redes infantiles conformadas	Red	Sumable	4.00	1.00	25.00	5.00	500.00	1.00	25.00	5.00	500.00
Total de redes infantiles programadas	Red	Sumable	4.00	1.00	25.00	5.00	500.00	1.00	25.00	5.00	500.00

COMPORTAMIENTO DEL INDICADOR

DESCRIPCION DE LA META ANUAL

Conformar redes infantiles con la finalidad de insertarlos en la sociedad

META ANUAL	TRIMESTRE: Enero-Marzo							
	AVANCE TRIMESTRAL				AVANCE ACUMULADO			
	Programado	Alcanzado	EF%	SEMAFORO	Programado	Alcanzado	EF%	SEMAFORO
100.00	100.00	100.00	100.00	ROJO	100.00	100.00	100.00	ROJO

DESCRIPCIÓN DE RESULTADOS Y JUSTIFICACIÓN EN CASO DE VARIACIÓN SUPERIOR A ± 10 % RESPECTO A LO PROGRAMADO
EL INDICADOR PERMITE MONITOREAR EL NÚMERO DE REDES INFANTILES CONFORMADAS, LO QUE CONTRIBUYE A MEDIR EL NIVEL DE ATENCIÓN OFRECIDO POR EL PROGRAMA

EVALUACION DEL INDICADOR

EN SU APLICACIÓN, EL INDICADOR RESULTA CLARO, AL RESPECTO AL DESEMPEÑO SE OBSERVA UNA IMPLEMENTACIÓN EFICAZ DEL PROGRAMA

DEPENDENCIA GENERAL: E00 AREA DE OPERACIÓN

DEPENDENCIA AUXILIAR: 312 Área de Servicios Jurídicos

[Firma]

ELABORÓ

MONICA ARVIZU RODRIGUEZ

[Firma]

VO. BO

MONICA ARVIZU RODRIGUEZ



PbRm-08b FICHA TECNICA DE SEGUIMIENTO DE INDICADORES 2026 DE GESTIÓN O ESTRATEGICO

SISTEMA MUNICIPAL DIF DE NEZAHUALCOYOTL

TIPO DE FICHA: OSFEM

EJE DE CAMBIO / EJE TRANSVERSAL: 4 Eje 4: Bienestar social "Combate a la pobreza y atención a grupos en situación de vulnerabilidad"

TEMA DE DESARROLLO: Atención a grupos vulnerables

PROGRAMA PRESUPUESTARIO: 02060801 Protección a la población infantil y adolescente

PROYECTO PRESUPUESTARIO: 0206080106 Procuración y Defensa de los Derechos de las Niñas, Niños y Adolescentes

OBJETIVO DEL PROGRAMA PRESUPUESTARIO: Agrupa los proyectos que llevan a cabo los gobiernos municipales para garantizar el respeto a los derechos de los infantes y adolescentes, incluyendo aquellos que se encuentran en condiciones de marginación no acompañada, con acciones que mejoren su bienestar y desarrollo.

DEPENDENCIA GENERAL: E00 AREA DE OPERACIÓN

DEPENDENCIA AUXILIAR: 312 Área de Servicios Jurídicos

ESTRUCTURA DEL INDICADOR

NOMBRE DEL INDICADOR: 564 - Porcentaje de pláticas otorgadas en materia de protección de derechos de las niñas, niños y adolescentes.

FÓRMULA DEL CÁLCULO: (Número de pláticas otorgadas en materia de protección de derechos de las niñas, niños y adolescentes / Total de pláticas en materia de protección de derechos de las niñas, niños y adolescentes programadas) *100

INTERPRETACIÓN: Cantidades de pláticas otorgadas en materia de protección de derechos de las niñas, niños y adolescentes

DIMENSIÓN QUE ATIENDE: Eficiencia FRECUENCIA DE MEDICIÓN: Trimestral

DESCRIPCIÓN DEL FACTOR DE COMPARACIÓN: Pláticas otorgadas en materia de protección de derechos de las niñas, niños y adolescentes

AMBITO GEOGRAFICO: MUNICIPIO DE NEZAHUALCOYOTL

COBERTURA: HABITANTES DEL MUNICIPIO DE NEZAHUALCOYOTL

LÍNEA BASE: 2025

Numero: NA 1.1

COMPORTAMIENTO DE LAS VARIABLES DURANTE EL TRIMESTRE: Enero-Marzo

VARIABLE	UNIDAD DE MEDIDA	OPERACION	META ANUAL	AVANCE TRIMESTRAL				AVANCE ACUMULADO			
				Programado	%	Alcanzado	%	Programado	%	Alcanzado	%
Número de pláticas otorgadas en materia de protección de derechos de las niñas, niños y adolescentes	Pláticas	Sumable	4.00	1.00	25.00	2.00	200.00	1.00	25.00	2.00	200.00
Total de pláticas en materia de protección de derechos de las niñas, niños y adolescentes programadas	Pláticas	Sumable	4.00	1.00	25.00	2.00	200.00	1.00	25.00	2.00	200.00

COMPORTAMIENTO DEL INDICADOR

DESCRIPCION DE LA META ANUAL

META ANUAL	TRIMESTRE: Enero-Marzo							
	AVANCE TRIMESTRAL				AVANCE ACUMULADO			
	Programado	Alcanzado	EF%	SEMAFORO	Programado	Alcanzado	EF%	SEMAFORO
100.00	100.00	100.00	100.00		100.00	100.00	100.00	

DESCRIPCIÓN DE RESULTADOS Y JUSTIFICACIÓN EN CASO DE VARIACIÓN SUPERIOR A ± 10% RESPECTO A LO PROGRAMADO
 EN ESTA ACCION SE PROGRAMARON DOS PLATICAS PARA LA POBLACIÓN, UNA SOBRE VIOLENCIA FAMILIAR Y MAQLTRATO Y LA OTRA SOBRE LA ERRADICACIÓN DE TRABAJO INFANTIL

EVALUACION DEL INDICADOR

EN SU APLICACIÓN, EL INDICADOR RESULTA CLARO, RESPETO AL DESEMPEÑO, SE OBSERVA UNA IMPLEMENTACIÓN EFICAZ EN EL PROGRAMA

DEPENDENCIA GENERAL: E00 AREA DE OPERACIÓN

DEPENDENCIA AUXILIAR: 312 Área de Servicios Jurídicos

(Firma)

ELABORO

MONICA ARVIZU RODRIGUEZ

(Firma)

VO. BO

MONICA ARVIZU RODRIGUEZ



PbRm-08b FICHA TECNICA DE SEGUIMIENTO DE INDICADORES 2026 DE GESTIÓN O ESTRATEGICO

SISTEMA MUNICIPAL DIF DE NEZAHUALCOYOTL

TIPO DE FICHA: OSFEM

EJE DE CAMBIO / EJE TRANSVERSAL: 4 Eje 4: Bienestar social "Combate a la pobreza y atención a grupos en situación de vulnerabilidad"

TEMA DE DESARROLLO: Atención a grupos vulnerables

PROGRAMA PRESUPUESTARIO: 02060801 Protección a la población infantil y adolescente

PROYECTO PRESUPUESTARIO: 0206080106 Procuración y Defensa de los Derechos de las Niñas, Niños y Adolescentes

OBJETIVO DEL PROGRAMA PRESUPUESTARIO: Agrupa los proyectos que llavan a cabo los gobiernos municipales para garantizar el respeto a los derechos de los infantes y adolescentes, incluyendo aquellos que se encuentran en condiciones de marginación no acompañada, con acciones que mejoren su bienestar y desarrollo.

DEPENDENCIA GENERAL: E00 AREA DE OPERACIÓN

DEPENDENCIA AUXILIAR: 312 Área de Servicios Jurídicos

ESTRUCTURA DEL INDICADOR

NOMBRE DEL INDICADOR: 565 - Porcentaje de reportes de vulneración de derechos de las niñas, niños y adolescentes confirmados atendidos.

FÓRMULA DEL CÁLCULO: $(\text{Número de reportes de vulneración de derechos confirmados y atendidos} / \text{Total de reportes de vulneración de derechos recibidos}) * 100$

INTERPRETACIÓN: Coocer el número de reportes de vulneración de derechos de niñas, niños y adolescentes

DIMENSIÓN QUE ATIENDE: Eficiencia FRECUENCIA DE MEDICIÓN: Trimestral

DESCRIPCIÓN DEL FACTOR DE COMPARACIÓN: Reportes de vulneración de derechos de niñas, niños y adolescentes confirmados y atendidos en 2025

AMBITO GEOGRAFICO: MUNICIPIO DE NEZAHUALCOYOTL

COBERTURA: HABITANTES DEL MUNICIPIO DE NEZAHUALCOYOTL

LINEA BASE: 2025

Numero: NA 1.2

COMPORTAMIENTO DE LAS VARIABLES DURANTE EL TRIMESTRE: Enero-Marzo

VARIABLE	UNIDAD DE MEDIDA	OPERACION	META ANUAL	AVANCE TRIMESTRAL				AVANCE ACUMULADO			
				Programado	%	Alcanzado	%	Programado	%	Alcanzado	%
Número de reportes de vulneración de derechos confirmados y atendidos	Reporte	Sumable	300.00	75.00	25.00	66.00	88.00	75.00	25.00	66.00	88.00
Total de reportes de vulneración de derechos recibidos	Reporte	Sumable	300.00	75.00	25.00	66.00	88.00	75.00	25.00	66.00	88.00

COMPORTAMIENTO DEL INDICADOR

DESCRIPCION DE LA META ANUAL

Conformar redes infantiles con la finalidad de insertarlos en la sociedad

META ANUAL	TRIMESTRE: Enero-Marzo							
	AVANCE TRIMESTRAL				AVANCE ACUMULADO			
	Programado	Alcanzado	EF%	SEMAFORO	Programado	Alcanzado	EF%	SEMAFORO
100.00	100.00	100.00	100.00	ROJO	100.00	100.00	100.00	ROJO

DESCRIPCION DE RESULTADOS Y JUSTIFICACION EN CASO DE VARIACION SUPERIOR A ± 10% RESPECTO A LO PROGRAMADO

Esta acción depende del número de reportes que la población en general realice, por lo que la meta es solo una estimación, sin que se pueda establecer un número exacto de acciones

EVALUACION DEL INDICADOR

En su aplicación el indicador es claro. Respecto al desempeño, se observa una implementación eficaz, sin embargo esta meta depende del número de reportes establecidos.

DEPENDENCIA GENERAL: E00 AREA DE OPERACIÓN

DEPENDENCIA AUXILIAR: 312 Área de Servicios Jurídicos

[Handwritten signature]

ELABORO

MONICA ARVIZU RODRIGUEZ

[Handwritten signature]

VO. BO

MONICA ARVIZU RODRIGUEZ



PbRm-08b FICHA TECNICA DE SEGUIMIENTO DE INDICADORES 2026 DE GESTIÓN O ESTRATEGICO

SISTEMA MUNICIPAL DIF DE NEZAHUALCOYOTL

TIPO DE FICHA: OSFEM

EJE DE CAMBIO / EJE TRANSVERSAL: 4 Eje 4: Bienestar social "Combate a la pobreza y atención a grupos en situación de vulnerabilidad"

TEMA DE DESARROLLO: Atención a grupos vulnerables

PROGRAMA PRESUPUESTARIO: 02060801 Protección a la población infantil y adolescente

PROYECTO PRESUPUESTARIO: 0206080106 Procuración y Defensa de los Derechos de las Niñas, Niños y Adolescentes

OBJETIVO DEL PROGRAMA PRESUPUESTARIO: Agrupa los proyectos que llevan a cabo los gobiernos municipales para garantizar el respeto a los derechos de los infantes y adolescentes, incluyendo aquellos que se encuentran en condiciones de marginación no acompañada, con acciones que mejoren su bienestar y desarrollo.

DEPENDENCIA GENERAL: E00 AREA DE OPERACIÓN

DEPENDENCIA AUXILIAR: 312 Área de Servicios Jurídicos

ESTRUCTURA DEL INDICADOR

NOMBRE DEL INDICADOR: 566 - Porcentaje de menores beneficiados con servicios integrales asistenciales con expedientes conformados.

FÓRMULA DEL CÁLCULO: (Número de menores beneficiados con expedientes conformados / Total de expedientes programados para conformar) *100

INTERPRETACIÓN: Conocer el número de menores beneficiados con servicios integrales asistenciales con expedientes conformados 2025

DIMENSIÓN QUE ATIENDE: Eficiencia FRECUENCIA DE MEDICIÓN: Trimestral

DESCRIPCIÓN DEL FACTOR DE COMPARACIÓN: Menores beneficiados con servicios integrales asistenciales con expdientes conformados 2025

AMBITO GEOGRAFICO: MUNICIPIO DE NEZAHUALCOYOTL

COBERTURA: HABITANTES DEL MUNICIPIO DE NEZAHUALCOYOTL

LINEA BASE: 2025

Numero: NA 2.1

COMPORTAMIENTO DE LAS VARIABLES DURANTE EL TRIMESTRE: Enero-Marzo

VARIABLE	UNIDAD DE MEDIDA	OPERACION	META ANUAL	AVANCE TRIMESTRAL				AVANCE ACUMULADO			
				Programado	%	Alcanzado	%	Programado	%	Alcanzado	%
Número de menores beneficiados con expedientes conformados	Menor	Sumable	300.00	75.00	25.00	95.00	128.00	75.00	25.00	96.00	128.00
Total de expedientes programados para conformar	Menor	Sumable	300.00	75.00	25.00	95.00	128.00	75.00	25.00	96.00	128.00

COMPORTAMIENTO DEL INDICADOR

DESCRIPCION DE LA META ANUAL

Brindar atención a menores con expedientes conformados

META ANUAL	TRIMESTRE: Enero-Marzo							
	AVANCE TRIMESTRAL				AVANCE ACUMULADO			
	Programado	Alcanzado	EF%	SEMAFORO	Programado	Alcanzado	EF%	SEMAFORO
100.00	100.00	100.00	100.00	ROJO	100.00	100.00	100.00	ROJO

DESCRIPCION DE RESULTADOS Y JUSTIFICACION EN CASO DE VARIACION SUPERIOR A ± 10% RESPECTO A LO PROGRAMADO

El indicador permite cuantificar el número de infantes beneficiados con expedientes conformados, lo que contribuye a medir el nivel de atención ofrecido por el programa si bien es cierto que se realizaron 65 reportes de vulneración de derechos las niñas, niños y adolescentes beneficiados fueron 95

En su aplicación, el indicador presenta claridad y precisión. En cuanto al desempeño, se identifica una implementación eficaz del programa, toda vez que se ha superado la meta establecida, lo que ha p

DEPENDENCIA GENERAL: E00 AREA DE OPERACIÓN

DEPENDENCIA AUXILIAR: 312 Área de Servicios Jurídicos

EVALUACION DEL INDICADOR

ELABORÓ

MONICA ARVIZU RODRIGUEZ

VO. BO.

MONICA ARVIZU RODRIGUEZ



PbRm-08b FICHA TECNICA DE SEGUIMIENTO DE INDICADORES 2026 DE GESTIÓN O ESTRATEGICO

SISTEMA MUNICIPAL DIF DE NEZAHUALCOYOTL

TIPO DE FICHA: OSFEM

EJE DE CAMBIO / EJE TRANSVERSAL: 4 Eje 4: Bienestar social "Combate a la pobreza y atención a grupos en situación de vulnerabilidad"

TEMA DE DESARROLLO: Atención a grupos vulnerables

PROGRAMA PRESUPUESTARIO: 02060801 Protección a la población infantil y adolescente

PROYECTO PRESUPUESTARIO: 0206080106 Procuración y Defensa de los Derechos de las Niñas, Niños y Adolescentes

OBJETIVO DEL PROGRAMA PRESUPUESTARIO: Agrupa los proyectos que llevan a cabo los gobiernos municipales para garantizar el respeto a los derechos de los infantes y adolescentes, incluyendo aquellos que se encuentran en condiciones de marginación no acompañada, con acciones que mejoran su bienestar y desarrollo.

DEPENDENCIA GENERAL: E00 AREA DE OPERACIÓN

DEPENDENCIA AUXILIAR: 312 Área de Servicios Jurídicos

ESTRUCTURA DEL INDICADOR

NOMBRE DEL INDICADOR: 567 - Porcentaje de cumplimiento en las visitas de seguimiento a menores beneficiados con servicios integrales y asistenciales.

FÓRMULA DEL CÁLCULO: (Número de visitas de seguimiento a menores beneficiados con servicios integrales y asistenciales realizadas / Total visitas de seguimiento a menores beneficiados con servicios integrales y asistenciales programadas) *100

INTERPRETACIÓN: Conocer el número de visitas de seguimiento a menores beneficiados con servicios integrales y asistenciales

DIMENSIÓN QUE ATIENDE: Eficiencia FRECUENCIA DE MEDICIÓN: Trimestral

DESCRIPCIÓN DEL FACTOR DE COMPARACIÓN: Visitas de seguimiento a menores beneficiados con servicios integrales y asistenciales del 2025

AMBITO GEOGRAFICO: MUNICIPIO DE NEZAHUALCOYOTL

COBERTURA: HABITANTES DEL MUNICIPIO DE NEZAHUALCOYOTL

LÍNEA BASE: 2025

Numero: NA 2.2

COMPORTAMIENTO DE LAS VARIABLES DURANTE EL TRIMESTRE: Enero-Marzo

VARIABLE	UNIDAD DE MEDIDA	OPERACION	META ANUAL	AVANCE TRIMESTRAL				AVANCE ACUMULADO			
				Programado	%	Alcanzado	%	Programado	%	Alcanzado	%
Número de visitas de seguimiento a menores beneficiados con servicios integrales y asistenciales realizadas	Visita	Sumable	480.00	120.00	25.00	120.00	100.00	120.00	25.00	120.00	100.00
Total visitas de seguimiento a menores beneficiados con servicios integrales y asistenciales programadas	Visita	Sumable	480.00	120.00	25.00	120.00	100.00	120.00	25.00	120.00	100.00

COMPORTAMIENTO DEL INDICADOR

DESCRIPCION DE LA META ANUAL

Realizar visitas de seguimiento a menores beneficiados con servicios integrales y asistenciales en 1 municipio

META ANUAL	TRIMESTRE: Enero-Marzo							
	AVANCE TRIMESTRAL				AVANCE ACUMULADO			
	Programado	Alcanzado	EF%	SEMAFORO	Programado	Alcanzado	EF%	SEMAFORO
100.00	100.00	100.00	100.00	VERDE	100.00	100.00	100.00	VERDE

DESCRIPCIÓN DE RESULTADOS Y JUSTIFICACIÓN EN CASO DE VARIACIÓN SUPERIOR A ± 10% RESPECTO A LO PROGRAMADO

En su aplicación, el indicador presenta claridad y especificidad. En cuanto al desempeño, se observa una implementación eficaz del programa, toda vez que se ha cumplido

DEPENDENCIA GENERAL: E00 AREA DE OPERACIÓN

DEPENDENCIA AUXILIAR: 312 Área de Servicios Jurídicos

EVALUACION DEL INDICADOR

[Handwritten signature]

ELABORÓ

MONICA ARVIZU RODRIGUEZ

[Handwritten signature]

VO. BO.

MONICA ARVIZU RODRIGUEZ



PbRm-08b FICHA TECNICA DE SEGUIMIENTO DE INDICADORES 2026 DE GESTIÓN O ESTRATEGICO

SISTEMA MUNICIPAL DIF DE NEZAHUALCOYOTL

TIPO DE FICHA: OSFEM

EJE DE CAMBIO / EJE TRANSVERSAL: 4 Eje 4: Bienestar social "Combate a la pobreza y atención a grupos en situación de vulnerabilidad"

TEMA DE DESARROLLO: Atención a grupos vulnerables

PROGRAMA PRESUPUESTARIO: 02060001 Protección a la población Infantil y adolescente

PROYECTO PRESUPUESTARIO: 020600106 Procuración y Defensa de los Derechos de las Niñas, Niños y Adolescentes

OBJETIVO DEL PROGRAMA PRESUPUESTARIO: Agrupa los proyectos que llevan a cabo los gobiernos municipales para garantizar el respeto a los derechos de los infantes y adolescentes, incluyendo aquellos que se encuentran en condiciones de marginación no acompañada, con acciones que mejoren su bienestar y desarrollo.

DEPENDENCIA GENERAL: E00 AREA DE OPERACIÓN

DEPENDENCIA AUXILIAR: 312 Área de Servicios Jurídicos

ESTRUCTURA DEL INDICADOR

NOMBRE DEL INDICADOR: 568 - Promedio de asistentes a los talleres de capacitación infantil para la difusión de los derechos de la niñez.

FÓRMULA DEL CÁLCULO: (Asistentes a los talleres de capacitación infantil para la difusión de los derechos de la niñez / Total de talleres de capacitación infantil para la difusión de los derechos de la niñez realizados)

INTERPRETACIÓN: Número de personas asistentes a las pláticas para la difusión de los derechos de la niñez

DIMENSIÓN QUE ATIENDE: Eficiencia FRECUENCIA DE MEDICIÓN: Trimestral

DESCRIPCIÓN DEL FACTOR DE COMPARACIÓN: Personas asistentes a las pláticas para la difusión de los derechos de la niñez 2025

AMBITO GEOGRAFICO: MUNICIPIO DE NEZAHUALCOYOTL

COBERTURA: HABITANTES DEL MUNICIPIO DE NEZAHUALCOYOTL

LÍNEA BASE: 2025

Numero: NA 3.1

COMPORTAMIENTO DE LAS VARIABLES DÚRANTE EL TRIMESTRE: Enero-Marzo

VARIABLE	UNIDAD DE MEDIDA	OPERACION	META ANUAL	AVANCE TRIMESTRAL				AVANCE ACUMULADO			
				Programado	%	Alcanzado	%	Programado	%	Alcanzado	%
Asistentes a los talleres de capacitación infantil para la difusión de los derechos de la niñez	Personas	Sumable	80.00	20.00	25.00	35.00	175.00	20.00	25.00	35.00	175.00
Total de talleres de capacitación infantil para la difusión de los derechos de la niñez realizados	Personas	Sumable	4.00	1.00	25.00	1.00	100.00	1.00	25.00	1.00	100.00

COMPORTAMIENTO DEL INDICADOR

DESCRIPCION DE LA META ANUAL

Incrementar el número de personas que asisten a los talleres

META ANUAL	TRIMESTRE: Enero-Marzo							
	AVANCE TRIMESTRAL				AVANCE ACUMULADO			
	Programado	Alcanzado	EF%	SEMAFORO	Programado	Alcanzado	EF%	SEMAFORO
20.00	20.00	35.00	175.00	ROJO	20.00	35.00	175.00	ROJO

DESCRIPCIÓN DE RESULTADOS Y JUSTIFICACIÓN EN CASO DE VARIACIÓN SUPERIOR A ± 10% RESPECTO A LO PROGRAMADO
La meta realizando 2 talleres uno de la erradicación del empleo en niños, niñas y adolescentes y el otro violencia familiar y omisión de cuidado

en su aplicación, el indicador es claro. En cuanto al desempeño, se observa el cumplimiento de la meta mediante la realización de dos talleres.

DEPENDENCIA GENERAL: E00 AREA DE OPERACIÓN

DEPENDENCIA AUXILIAR: 312 Área de Servicios Jurídicos

EVALUACION DEL INDICADOR

VO. BO.

MONICA ARVIZU RODRIGUEZ

ELABORÓ

MONICA ARVIZU RODRIGUEZ



PbRm-08b FICHA TECNICA DE SEGUIMIENTO DE INDICADORES 2026 DE GESTIÓN O ESTRATEGICO

SISTEMA MUNICIPAL DIF DE NEZAHUALCOYOTL

TIPO DE FICHA: OSFEM

EJE DE CAMBIO / EJE TRANSVERSAL: 4 Eje 4: Bienestar social "Combate a la pobreza y atención a grupos en situación de vulnerabilidad"

TEMA DE DESARROLLO: Atención a grupos vulnerables

PROGRAMA PRESUPUESTARIO: 02060801 Protección a la población infantil y adolescente

PROYECTO PRESUPUESTARIO: 0206080106 Procuración y Defensa de los Derechos de las Niñas, Niños y Adolescentes

OBJETIVO DEL PROGRAMA PRESUPUESTARIO: Agrupa los proyectos que llevan a cabo los gobiernos municipales para garantizar el respeto a los derechos de los infantes y adolescentes, incluyendo aquellos que se encuentran en condiciones de marginación no acompañada, con acciones que mejoren su bienestar y desarrollo.

DEPENDENCIA GENERAL: E00 AREA DE OPERACIÓN

DEPENDENCIA AUXILIAR: 312 Área de Servicios Jurídicos

ESTRUCTURA DEL INDICADOR

NOMBRE DEL INDICADOR: 569 - Porcentaje de sesiones del SIMUPINNA realizadas.

FÓRMULA DEL CÁLCULO: (Sesiones del SIMUPINNA realizadas/Sesiones del SIMUPINNA programadas)*100

INTERPRETACIÓN: Número de sesiones de SIMUPINNA

DIMENSIÓN QUE ATIENDE: Eficiencia FRECUENCIA DE MEDICIÓN: Trimestral

DESCRIPCIÓN DEL FACTOR DE COMPARACIÓN: Porcentaje de sesiones de SIMUPINNA

AMBITO GEOGRAFICO: MUNICIPIO DE NEZAHUALCOYOTL

COBERTURA: HABITANTES DEL MUNICIPIO DE NEZAHUALCOYOTL

LÍNEA BASE: 2025

Numero: NA 3.2

COMPORTAMIENTO DE LAS VARIABLES DURANTE EL TRIMESTRE: Enero-Marzo

VARIABLE	UNIDAD DE MEDIDA	OPERACION	META ANUAL	AVANCE TRIMESTRAL				AVANCE ACUMULADO			
				Programado	%	Alcanzado	%	Programado	%	Alcanzada	%
Sesiones del SIMUPINNA realizadas	Sesiones	Sumable	4.00	1.00	25.00	1.00	100.00	1.00	25.00	1.00	100.00
Sesiones del SIMUPINNA programadas	Sesiones	Sumable	4.00	1.00	25.00	1.00	100.00	1.00	25.00	1.00	100.00

COMPORTAMIENTO DEL INDICADOR

DESCRIPCION DE LA META ANUAL

Incrementar las sesiones de SIMUPINNA

META ANUAL	TRIMESTRE: Enero-Marzo							
	AVANCE TRIMESTRAL				AVANCE ACUMULADO			
	Programado	Alcanzado	EF%	SEMAFORO	Programado	Alcanzado	EF%	SEMAFORO
100.00	100.00	100.00	100.00	VERDE	100.00	100.00	100.00	VERDE

DESCRIPCIÓN DE RESULTADOS Y JUSTIFICACIÓN EN CASO DE VARIACIÓN SUPERIOR A ± 10 % RESPECTO A LO PROGRAMADO se llevo acabo una sesion con SIMUPINNA, donde el area de psicología los acompaño a la sesion

EVALUACION DEL INDICADOR

En su aplicación, el indicador es claro. En cuanto al desempeño, se observa el cumplimiento de la meta, toda vez que SIPINNA llevó a cabo una sesión conforme a lo programado

DEPENDENCIA GENERAL: E00 AREA DE OPERACIÓN

DEPENDENCIA AUXILIAR: 312 Área de Servicios Jurídicos

ELABORO

MONICA ARVIZU RODRIGUEZ

VO. BO

MONICA ARVIZU RODRIGUEZ



PbRm-08b FICHA TECNICA DE SEGUIMIENTO DE INDICADORES 2026 DE GESTIÓN O ESTRATEGICO

SISTEMA MUNICIPAL DIF DE NEZAHUALCOYOTL

TIPO DE FICHA: OSFEM

EJE DE CAMBIO / EJE TRANSVERSAL: 4 Eje 4: Bienestar social "Combate a la pobreza y atención a grupos en situación de vulnerabilidad"

TEMA DE DESARROLLO: Atención a grupos vulnerables

PROGRAMA PRESUPUESTARIO: 02060802 Atención a personas con discapacidad

PROYECTO PRESUPUESTARIO: 0206080203 Capacitación y promoción para el trabajo productivo de personas con discapacidad 0206080204 Atención integral a personas con discapacidad

OBJETIVO DEL PROGRAMA PRESUPUESTARIO: Integra los proyectos orientados a fortalecer la prevención, rehabilitación e integración social, de las personas con discapacidad, con la participación activa de la población en general, promoviendo el desarrollo de esta población en condiciones de respeto y dignidad.

DEPENDENCIA GENERAL: E00 AREA DE OPERACIÓN

DEPENDENCIA AUXILIAR: 314 Área de Asistencia a Discapacitados

ESTRUCTURA DEL INDICADOR

NOMBRE DEL INDICADOR: 576 - Porcentaje de consultas de carácter diagnóstico otorgadas.

FÓRMULA DEL CÁLCULO: (Consultas médicas de carácter diagnóstico otorgadas/Total de Consultas médicas otorgadas)*100

INTERPRETACIÓN: Consultas diagnosticadas realizadas en el año 2025

DIMENSIÓN QUE ATIENDE: Eficiencia FRECUENCIA DE MEDICIÓN: Mensual

DESCRIPCIÓN DEL FACTOR DE COMPARACIÓN: Diagnosticada realizadas en el año 2025

AMBITO GEOGRAFICO: MUNICIPIO DE NEZAHUALCOYOTL

COBERTURA: HABITANTES DEL MUNICIPIO DE NEZAHUALCOYOTL

LINEA BASE: 2025

Numero: NA 1.1

COMPORTAMIENTO DE LAS VARIABLES DURANTE EL TRIMESTRE: Enero-Marzo

VARIABLE	UNIDAD DE MEDIDA	OPERACION	META ANUAL	AVANCE TRIMESTRAL				AVANCE ACUMULADO			
				Programado	%	Alcanzado	%	Programado	%	Alcanzado	%
Consultas médicas de carácter diagnóstico otorgadas	Consulta	Sumable	1,700.00	425.00	25.00	425.00	100.00	425.00	25.00	425.00	100.00
Total de Consultas médicas otorgadas	Consulta	Sumable	1,700.00	425.00	25.00	425.00	100.00	425.00	25.00	425.00	100.00

COMPORTAMIENTO DEL INDICADOR

DESCRIPCION DE LA META ANUAL

Incrementar lo diagnosticada realizadas en el año 2025

META ANUAL	TRIMESTRE: Enero-Marzo							
	AVANCE TRIMESTRAL				AVANCE ACUMULADO			
	Programado	Alcanzado	EF%	SEMAFORO	Programado	Alcanzado	EF%	SEMAFORO
100.00	100.00	100.00	100.00	VERDE	100.00	100.00	100.00	VERDE

DESCRIPCIÓN DE RESULTADOS Y JUSTIFICACIÓN EN CASO DE VARIACIÓN SUPERIOR A ± 10 % RESPECTO A LO PROGRAMADO

EL SERVICIO DE CONSULTAS MEDICAS SE OTORGA CON DISCAPACIDAD QUE ACUDEN A UPADIF

DEPENDENCIA GENERAL: E00 AREA DE OPERACIÓN

DEPENDENCIA AUXILIAR: 314 Área de Asistencia a Discapacitados

SUBDIRECCIÓN DE LOS CENTROS DE ATENCIÓN E INTEGRACIÓN SOCIAL

ELABORÓ: JUDITH GARCÍA VALENCIA

GOBIERNO DEL ESTADO DE NEZAHUALCOYOTL 2027

EVALUACIÓN DEL INDICADOR

SUBDIRECCIÓN DE LOS CENTROS DE ATENCIÓN E INTEGRACIÓN SOCIAL

VO. BO. JUDITH GARCÍA VALENCIA



PbRm-08b FICHA TECNICA DE SEGUIMIENTO DE INDICADORES 2026 DE GESTIÓN O ESTRATEGICO

SISTEMA MUNICIPAL DIF DE NEZAHUALCOYOTL

TIPO DE FICHA: OSFEM

EJE DE CAMBIO / EJE TRANSVERSAL: 4 Eje 4: Bienestar social "Combate a la pobreza y atención a grupos en situación de vulnerabilidad"

TEMA DE DESARROLLO: Atención a grupos vulnerables

PROGRAMA PRESUPUESTARIO: 02060802 Atención a personas con discapacidad

PROYECTO PRESUPUESTARIO: 0206080203 Capacitación y promoción para el trabajo productivo de personas con discapacidad 0206080204 Atención integral a personas con discapacidad

OBJETIVO DEL PROGRAMA PRESUPUESTARIO: Integra los proyectos orientados a fortalecer la prevención, rehabilitación e integración social, de las personas con discapacidad, con la participación activa de la población en general, promoviendo el desarrollo de esta población en condiciones de respeto y dignidad.

DEPENDENCIA GENERAL: E00 AREA DE OPERACIÓN

DEPENDENCIA AUXILIAR: 314 Área de Asistencia a Discapacitados

ESTRUCTURA DEL INDICADOR

NOMBRE DEL INDICADOR: 577 - Porcentaje de otorgamiento de terapias de rehabilitación

FÓRMULA DEL CÁLCULO: (Terapias de rehabilitación otorgadas/Terapia de rehabilitación programadas)*100

INTERPRETACIÓN: Conocer el porcentaje que recibe terapias de rehabilitación en 2025

DIMENSIÓN QUE ATIENDE: Eficiencia FRECUENCIA DE MEDICIÓN: Mensual

DESCRIPCIÓN DEL FACTOR DE COMPARACIÓN: porcentaje que recibe terapias de rehabilitación en 2025

AMBITO GEOGRAFICO: MUNICIPIO DE NEZAHUALCOYOTL

COBERTURA: HABITANTES DEL MUNICIPIO DE NEZAHUALCOYOTL

LINEA BASE: 2025

Numero: NA 1.2

COMPORTAMIENTO DE LAS VARIABLES DURANTE EL TRIMESTRE: Enero-Marzo

VARIABLE	UNIDAD DE MEDIDA	OPERACION	META ANUAL	AVANCE TRIMESTRAL				AVANCE ACUMULADO			
				Programado	%	Alcanzado	%	Programado	%	Alcanzado	%
Terapias de rehabilitación otorgadas	Terapia	Sumable	2,700.00	675.00	25.00	2,483.00	367.85	675.00	25.00	2,483.00	367.85
Terapia de rehabilitación programadas	Terapia	Sumable	2,700.00	675.00	25.00	2,483.00	367.85	675.00	25.00	2,483.00	367.85

COMPORTAMIENTO DEL INDICADOR

DESCRIPCION DE LA META ANUAL

Incrementar el beneficio hacia las personas con discapacidad

META ANUAL	TRIMESTRE: Enero-Marzo							
	AVANCE TRIMESTRAL				AVANCE ACUMULADO			
	Programado	Alcanzado	EF%	SEMAFORO	Programado	Alcanzado	EF%	SEMAFORO
100.00	100.00	100.00	100.00	AMARILLO	100.00	100.00	100.00	AMARILLO

DESCRIPCIÓN DE RESULTADOS Y JUSTIFICACIÓN EN CASO DE VARIACIÓN SUPERIOR A ± 10% RESPECTO A LO PROGRAMADO SE CUMPLE LA META EN SU TOTALIDAD YA QUE LOS USUARIOS QUE SOLICITAN EL SERVICIO DE TRACUDEN CON REGULARIDAD A LAS CITAS QUE SE BRINDAN EN LA UNIDAD PARA SU ATENCION

EVALUACION DEL INDICADOR

LOS USUARIOS QUE SOLICITAN EL SERVICIO DE TERAPIA DE REHABILITACION EN LA UNIDAD ACUDEN CON FRECUENCIA A SUS CITAS QUE SE ENCUENTRAN PROGRAMADAS DE MANERA PREVIA

DEPENDENCIA GENERAL: E00 AREA DE OPERACIÓN

DEPENDENCIA AUXILIAR: 314 Área de Asistencia a Discapacitados

ELABORÓ
CENTRO DE ATENCIÓN E INTEGRACIÓN SOCIAL
JUDITH GARCIA VALENCIA
GOBIERNO MUNICIPAL DE NEZAHUALCOYOTL 2025 - 2027

SUBDIRECCIÓN DE ATENCIÓN E INTEGRACIÓN SOCIAL
VO. BO.
JUDITH GARCIA VALENCIA



PbRm-08b FICHA TECNICA DE SEGUIMIENTO DE INDICADORES 2026 DE GESTIÓN O ESTRATEGICO

SISTEMA MUNICIPAL DIF DE NEZAHUALCOYOTL

TIPO DE FICHA: OSFEM

EJE DE CAMBIO / EJE TRANSVERSAL: 4 Eje 4: Bienestar social "Combate a la pobreza y atención a grupos en situación de vulnerabilidad"
TEMA DE DESARROLLO: Atención a grupos vulnerables
PROGRAMA PRESUPUESTARIO: 02060802 Atención a personas con discapacidad
PROYECTO PRESUPUESTARIO: 0206080203 Capacitación y promoción para el trabajo productivo de personas con discapacidad 0206080204 Atención integral a personas con discapacidad
OBJETIVO DEL PROGRAMA PRESUPUESTARIO: Integra los proyectos orientados a fortalecer la prevención, rehabilitación e integración social, de las personas con discapacidad, con la participación activa de la población en general, promoviendo el desarrollo de esta población en condiciones de respeto y dignidad.
DEPENDENCIA GENERAL: E00 AREA DE OPERACIÓN
DEPENDENCIA AUXILIAR: 314 Área de Asistencia a Discapacitados

ESTRUCTURA DEL INDICADOR

NOMBRE DEL INDICADOR: 578 - Porcentaje de apoyos funcionales otorgados a la población con discapacidad.
FÓRMULA DEL CÁLCULO: (Total de apoyos funcionales otorgados a la población con discapacidad / Total de apoyos funcionales gestionados) * 100
INTERPRETACIÓN: Lograr que las personas con discapacidad cuenten con el apoyo funcional que fue gestionado
DIMENSIÓN QUE ATIENDE: Eficiencia FRECUENCIA DE MEDICIÓN: Mensual
DESCRIPCIÓN DEL FACTOR DE COMPARACIÓN: Lograr que las personas con discapacidad cuenten con el apoyo funcional que fue gestionado en 2025
AMBITO GEOGRAFICO: MUNICIPIO DE NEZAHUALCOYOTL
COBERTURA: HABITANTES DEL MUNICIPIO DE NEZAHUALCOYOTL
LINEA BASE: 2025
Numero: NA 2.1

COMPORTAMIENTO DE LAS VARIABLES DURANTE EL TRIMESTRE: Enero-Marzo

Table with 11 columns: VARIABLE, UNIDAD DE MEDIDA, OPERACION, META ANUAL, AVANCE TRIMESTRAL (Programado, %, Alcanzado, %), AVANCE ACUMULADO (Programado, %, Alcanzado, %). Rows include 'Total de apoyos funcionales otorgados a la población con discapacidad' and 'Total de apoyos funcionales gestionados'.

COMPORTAMIENTO DEL INDICADOR

DESCRIPCION DE LA META ANUAL

Incrementar el numero de personas con discapacidad atendidas en el municipio de nezahualcoyotl

Table with 9 columns: META ANUAL, TRIMESTRE: Enero-Marzo, AVANCE TRIMESTRAL (Programado, Alcanzado, EF%, SEMAFORO), AVANCE ACUMULADO (Programado, Alcanzado, EF%, SEMAFORO). Row shows 100.00 for all metrics with SEMAFORO ROJO.

DESCRIPCIÓN DE RESULTADOS Y JUSTIFICACIÓN EN CASO DE VARIACIÓN SUPERIOR A ± 10 % RESPECTO A LO PROGRAMADO NO SE LOGRO LA META DERIVADO A LOS DIFERENTES CAMBIOS QUE SE ESTUBIERON DANDO EN EL SISTEMA

ENTREGA DE APARATOS FUNCIONALES A LA POBLACION EN ESTADO DE VULNERABILIDAD QUE PRESENTA ALGUNA DISCAPACIDAD

DEPENDENCIA GENERAL: E00 AREA DE OPERACIÓN
DEPENDENCIA AUXILIAR: 314 Área de Asistencia a Discapacitados

Stamp area containing logos of the Government of Mexico and DIF, and a signature stamp: 'ELABORÓ SUS... JUDITH GARCIA VALENCIA'.

EVALUACION DEL INDICADOR

Stamp area containing logos of the Government of Mexico and DIF, and a signature stamp: 'VO. BO. JUDITH GARCIA VALENCIA'.



PbRm-08b FICHA TECNICA DE SEGUIMIENTO DE INDICADORES 2026 DE GESTIÓN O ESTRATEGICO

SISTEMA MUNICIPAL DIF DE NEZAHUALCOYOTL

TIPO DE FICHA: OSFEM

EJE DE CAMBIO / EJE TRANSVERSAL: 4 Eje 4: Bienestar social "Combate a la pobreza y atención a grupos en situación de vulnerabilidad"

TEMA DE DESARROLLO: Atención a grupos vulnerables

PROGRAMA PRESUPUESTARIO: 02060802 Atención a personas con discapacidad

PROYECTO PRESUPUESTARIO: 0206080203 Capacitación y promoción para el trabajo productivo de personas con discapacidad 0206080204 Atención Integral a personas con discapacidad

OBJETIVO DEL PROGRAMA PRESUPUESTARIO: Integra los proyectos orientados a fortalecer la prevención, rehabilitación e integración social, de las personas con discapacidad, con la participación activa de la población en general, promoviendo el desarrollo de esta población en condiciones de respeto y dignidad.

DEPENDENCIA GENERAL: EDO AREA DE OPERACIÓN

DEPENDENCIA AUXILIAR: 314 Área de Asistencia a Discapacitados

ESTRUCTURA DEL INDICADOR

NOMBRE DEL INDICADOR: 579 - Porcentaje de personas con discapacidad a las que se les gestionó un empleo.

FÓRMULA DEL CÁLCULO: $(\text{Personas con discapacidad a las que se les gestionó un empleo} / \text{Total de personas con discapacidad que solicitan empleo}) * 100$

INTERPRETACIÓN: Integrar laboralmente a personas con discapacidad que lo soliciten

DIMENSIÓN QUE ATIENDE: Eficiencia FRECUENCIA DE MEDICIÓN: Mensual

DESCRIPCIÓN DEL FACTOR DE COMPARACIÓN: Integrar laboralmente a personas con discapacidad que lo soliciten

AMBITO GEOGRAFICO: MUNICIPIO DE NEZAHUALCOYOTL

COBERTURA: HABITANTES DEL MUNICIPIO DE NEZAHUALCOYOTL

LÍNEA BASE: 2025

Numero: NA 2.2

COMPORTAMIENTO DE LAS VARIABLES DURANTE EL TRIMESTRE: Enero-Marzo

VARIABLE	UNIDAD DE MEDIDA	OPERACION	META ANUAL	AVANCE TRIMESTRAL				AVANCE ACUMULADO			
				Programado	%	Alcanzado	%	Programado	%	Alcanzado	%
Personas con discapacidad a las que se les gestionó un empleo	Persona	Sumable	16.00	4.00	25.00	0.00	0.00	4.00	25.00	0.00	0.00
Total de personas con discapacidad que solicitan empleo	Persona	Sumable	16.00	4.00	25.00	0.00	0.00	4.00	25.00	0.00	0.00

COMPORTAMIENTO DEL INDICADOR

DESCRIPCION DE LA META ANUAL

Integrar laboralmente a personas con discapacidad que lo soliciten

META ANUAL	TRIMESTRE: Enero-Marzo							
	AVANCE TRIMESTRAL				AVANCE ACUMULADO			
	Programado	Alcanzado	EF%	SEMAFORO	Programado	Alcanzado	EF%	SEMAFORO
100.00	100.00	0.00	0.00	ROJO	100.00	0.00	0.00	ROJO

DESCRIPCIÓN DE RESULTADOS Y JUSTIFICACIÓN EN CASO DE VARIACIÓN SUPERIOR A ± 10% RESPECTO A LO PROGRAMADO NO SE LOGRO LA META DEBIDO A QUE SON MUY POCAS LAS EMPRESAS QUE CUENTAN CON POLITICAS QUE PUEDAN ASEGURAR LAS CONDICIONES OPTIMAS DE TRABAJO PARA LAS PERSONAS CON DISCAPACIDAD

EVALUACION DEL INDICADOR

SE REALIZO LA VISITA A DISTINTAS EMPRESAS PARA CONOCER SU FUNCIONALIDAD Y VERIFICACION SI CUENTAN CON POLITICAS NECESARIAS

DEPENDENCIA GENERAL: EDO AREA DE OPERACIÓN

DEPENDENCIA AUXILIAR: 314 Área de Asistencia a Discapacitados

ELABORÓ

JUDITH GARCIA VALENCIA

2025 - 2027

VO. BO.

JUDITH GARCIA VALENCIA



PbRm-08b FICHA TECNICA DE SEGUIMIENTO DE INDICADORES 2026 DE GESTIÓN O ESTRATEGICO

SISTEMA MUNICIPAL DIF DE NEZAHUALCOYOTL

TIPO DE FICHA: OSFEM

EJE DE CAMBIO / EJE TRANSVERSAL: 4 Eje 4: Bienestar social "Combate a la pobreza y atención a grupos en situación de vulnerabilidad"

TEMA DE DESARROLLO: Atención a grupos vulnerables

PROGRAMA PRESUPUESTARIO: 02060802 Atención a personas con discapacidad

PROYECTO PRESUPUESTARIO: 0206080203 Capacitación y promoción para el trabajo productivo de personas con discapacidad 0206080204 Atención integral a personas con discapacidad

OBJETIVO DEL PROGRAMA PRESUPUESTARIO: Integra los proyectos orientados a fortalecer la prevención, rehabilitación e integración social, de las personas con discapacidad, con la participación activa de la población en general, promoviendo el desarrollo de esta población en condiciones de respeto y dignidad.

DEPENDENCIA GENERAL: E00 AREA DE OPERACIÓN

DEPENDENCIA AUXILIAR: 314 Área de Asistencia a Discapacitados

ESTRUCTURA DEL INDICADOR

NOMBRE DEL INDICADOR: 580 - Porcentaje de personas con discapacidad incorporadas a educación especial o regular.

FÓRMULA DEL CÁLCULO: (Personas con discapacidad incorporadas a educación especial o regular/Personas con discapacidad que solicitan su incorporación a educación especial o regular)*100

INTERPRETACIÓN: Otorgamiento de capacitaciones en la prevención de la discapacidad

DIMENSIÓN QUE ATIENDE: Eficiencia FRECUENCIA DE MEDICIÓN: Mensual

DESCRIPCIÓN DEL FACTOR DE COMPARACIÓN: Otorgamiento de capacitaciones en la prevención de la discapacidad

AMBITO GEOGRAFICO: MUNICIPIO DE NEZAHUALCOYOTL

COBERTURA: HABITANTES DEL MUNICIPIO DE NEZAHUALCOYOTL

LINEA BASE: 2025

Numero: NA 2.3

COMPORTAMIENTO DE LAS VARIABLES DURANTE EL TRIMESTRE: Enero-Marzo

VARIABLE	UNIDAD DE MEDIDA	OPERACION	META ANUAL	AVANCE TRIMESTRAL				AVANCE ACUMULADO			
				Programado	%	Alcanzado	%	Programado	%	Alcanzado	%
Personas con discapacidad incorporadas a educación especial o regular	Personas	Constante	230.00	230.00	100.00	69.00	30.00	230.00	100.00	69.00	30.00
Personas con discapacidad que solicitan su incorporación a educación especial o regular	Personas	Constante	182.00	182.00	100.00	2.00	1.10	182.00	100.00	2.00	1.10

COMPORTAMIENTO DEL INDICADOR

DESCRIPCION DE LA META ANUAL

Impartir un numero de platicas preventivas de la discapacidad

META ANUAL	TRIMESTRE: Enero-Marzo							
	AVANCE TRIMESTRAL				AVANCE ACUMULADO			
	Programado	Alcanzado	EF%	SEMAFORO	Programado	Alcanzado	EF%	SEMAFORO
126.37	126.37	3,450.00	2,730.08	ROJO	126.37	3,450.00	2,730.08	ROJO

DESCRIPCIÓN DE RESULTADOS Y JUSTIFICACIÓN EN CASO DE VARIACIÓN SUPERIOR A ± 10 % RESPECTO A LO PROGRAMADO
 LA META NO SE CUMPLIO DEBIDO A QUE LAS PERSONAS ACUDEN A LA UNIDAD PARA SOLICITAR LA INCORPORACION A LA EDUCACION REGULAR Y ESPECIAL DEACUERDE CON SUS HABILIDADES

EVALUACION DEL INDICADOR

LOS USUARIOS SOLICITAN A LA EDUCACION REGULAR Y ESPECIAL CON EL FIN DE MEJORAR SU HABILIDADES DE ACUERDO CON LA DISCAPACIDAD QUE PRESENTAN

DEPENDENCIA GENERAL: E00 AREA DE OPERACIÓN

DEPENDENCIA AUXILIAR: 314 Área de Asistencia a Discapacitados

SUBDIRECCIÓN DE LOS CENTROS DE ATENCIÓN E INTEGRACIÓN SOCIAL

ELABORÓ

JUDITH GARCÍA VALENCIA

GOBIERNO DE NEZAHUALCOYOTL - 2025 - 2026

SUBDIRECCIÓN DE LOS CENTROS DE ATENCIÓN E INTEGRACIÓN SOCIAL

VÓ. BO.

JUDITH GARCÍA VALENCIA

2025 - 2026



PbRm-08b FICHA TECNICA DE SEGUIMIENTO DE INDICADORES 2026 DE GESTIÓN O ESTRATEGICO

SISTEMA MUNICIPAL DIF DE NEZAHUALCOYOTL

TIPO DE FICHA: OSFEM

EJE DE CAMBIO / EJE TRANSVERSAL: 4 Eje 4; Bienestar social "Combate a la pobreza y atención a grupos en situación de vulnerabilidad"

TEMA DE DESARROLLO: Atención a grupos vulnerables

PROGRAMA PRESUPUESTARIO: 02060802 Atención a personas con discapacidad

PROYECTO PRESUPUESTARIO: 0206080203 Capacitación y promoción para el trabajo productivo de personas con discapacidad 0206080204 Atención integral a personas con discapacidad

OBJETIVO DEL PROGRAMA PRESUPUESTARIO: Integra los proyectos orientados a fortalecer la prevención, rehabilitación e integración social, de las personas con discapacidad, con la participación activa de la población en general, promoviendo el desarrollo de esta población en condiciones de respeto y dignidad.

DEPENDENCIA GENERAL: E00 AREA DE OPERACIÓN

DEPENDENCIA AUXILIAR: 314 Área de Asistencia a Discapacitados

ESTRUCTURA DEL INDICADOR

NOMBRE DEL INDICADOR: 581 - Porcentaje de platicas preventivas de la discapacidad impartidas.

FÓRMULA DEL CÁLCULO: (Platicas preventivas de la discapacidad impartidas/Pláticas preventivas de la discapacidad programadas)*100

INTERPRETACIÓN: Otorgamiento de matrial de fomento a la cultura prevencion de la discapacidad

DIMENSIÓN QUE ATIENDE: Eficiencia FRECUENCIA DE MEDICIÓN: Mensual

DESCRIPCIÓN DEL FACTOR DE COMPARACIÓN: Otorgamiento de matrial de fomento a la cultura prevencion de la discapacidad

AMBITO GEOGRAFICO: MUNICIPIO DE NEZAHUALCOYOTL

COBERTURA: HABITANTES DEL MUNICIPIO DE NEZAHUALCOYOTL

LINEA BASE: 2025

Numero: NA 3.1

COMPORTAMIENTO DE LAS VARIABLES DURANTE EL TRIMESTRE: Enero-Marzo

VARIABLE	UNIDAD DE MEDIDA	OPERACION	META ANUAL	AVANCE TRIMESTRAL				AVANCE ACUMULADO			
				Programado	%	Alcanzado	%	Programado	%	Alcanzado	%
Platicas preventivas de la discapacidad impartidas	Platica	Sumable	192.00	48.00	25.00	18.00	37.50	48.00	25.00	18.00	37.50
Pláticas preventivas de la discapacidad programadas	Platica	Sumable	192.00	48.00	25.00	18.00	37.50	48.00	25.00	18.00	37.50

COMPORTAMIENTO DEL INDICADOR

DESCRIPCION DE LA META ANUAL

Impartir un numero mayor de platicas de personas imparitidad

META ANUAL	TRIMESTRE: Enero-Marzo							
	AVANCE TRIMESTRAL				AVANCE ACUMULADO			
	Programado	Alcanzado	EF%	SEMAFORO	Programado	Alcanzado	EF%	SEMAFORO
100.00	100.00	100.00	100.00	ROJO	100.00	100.00	100.00	ROJO

DESCRIPCIÓN DE RESULTADOS Y JUSTIFICACIÓN EN CASO DE VARIACIÓN SUPERIOR A ± 10 % RESPECTO A LO PROGRAMADO NO SE LLEGO A LA META PROGRAMADA DE LAS ACTIVIDADES DE PLÁTICAS PREVENTIVAS DE DISCAPACIDAD NO HUBO RESPUESTA POR PARTE DE LA POBLACION

EVALUACION DEL INDICADOR

SE RELIZO INFORMATIVAS DE TEMAS DE DISCAPACIDAD CENTYROS DE TRABAJO INSTITUCIONES EDUCATIVAS ASI COMO A LA POBLACION EN GENERAL CON EL FIN DE CONCIENTIZAR

DEPENDENCIA GENERAL: E00 AREA DE OPERACIÓN

DEPENDENCIA AUXILIAR: 314 Área de Asistencia a Discapacitados

ELABORÓ:

JUDITH GARCIA VALENCIA

SUBDIRECCIÓN DE...

JUDITH GARCIA VALENCIA



PbRm-08b FICHA TECNICA DE SEGUIMIENTO DE INDICADORES 2026 DE GESTIÓN O ESTRATEGICO

SISTEMA MUNICIPAL DIF DE NEZAHUALCOYOTL

TIPO DE FICHA: OSFEM

EJE DE CAMBIO / EJE TRANSVERSAL: 4 Eje 4: Bienestar social "Combate a la pobreza y atención a grupos en situación de vulnerabilidad"

TEMA DE DESARROLLO: Atención a grupos vulnerables

PROGRAMA PRESUPUESTARIO: 02060802 Atención a personas con discapacidad

PROYECTO PRESUPUESTARIO: 0206080203 Capacitación y promoción para el trabajo productivo de personas con discapacidad 0206080204 Atención integral a personas con discapacidad

OBJETIVO DEL PROGRAMA PRESUPUESTARIO: Integra los proyectos orientados a fortalecer la prevención, rehabilitación e integración social, de las personas con discapacidad, con la participación activa de la población en general, promoviendo el desarrollo de esta población en condiciones de respeto y dignidad.

DEPENDENCIA GENERAL: E00 AREA DE OPERACIÓN

DEPENDENCIA AUXILIAR: 314 Área de Asistencia a Discapacitados

ESTRUCTURA DEL INDICADOR

NOMBRE DEL INDICADOR: 582 - Porcentaje de fomento a la cultura preventiva de la discapacidad

FÓRMULA DEL CÁLCULO: (Material de orientación entregado /Material de orientación programado)*100

INTERPRETACIÓN: Otorgamiento de material de fomento a la cultura prevención de la discapacidad

DIMENSIÓN QUE ATIENDE: Eficiencia FRECUENCIA DE MEDICIÓN: Mensual

DESCRIPCIÓN DEL FACTOR DE COMPARACIÓN: Otorgamiento de material de fomento a la cultura prevención de la discapacidad

AMBITO GEOGRAFICO: MUNICIPIO DE NEZAHUALCOYOTL

COBERTURA: HABITANTES DEL MUNICIPIO DE NEZAHUALCOYOTL

LÍNEA BASE: 2025

Número: NA 3.2

COMPORTAMIENTO DE LAS VARIABLES DURANTE EL TRIMESTRE: Enero-Marzo

VARIABLE	UNIDAD DE MEDIDA	OPERACION	META ANUAL	AVANCE TRIMESTRAL				AVANCE ACUMULADO			
				Programado	%	Alcanzado	%	Programado	%	Alcanzado	%
Material de orientación entregado	Poblacion	Sumable	120.00	30.00	25.00	14.00	46.67	30.00	25.00	14.00	46.67
Material de orientación programado	Poblacion	Sumable	120.00	30.00	25.00	14.00	46.67	30.00	25.00	14.00	46.67

COMPORTAMIENTO DEL INDICADOR

DESCRIPCION DE LA META ANUAL

Implementar el material de orientacion entregado.

META ANUAL	TRIMESTRE: Enero-Marzo							
	AVANCE TRIMESTRAL				AVANCE ACUMULADO			
	Programado	Alcanzado	EF%	SEMAFORO	Programado	Alcanzado	EF%	SEMAFORO
100.00	100.00	100.00	100.00	ROJO	100.00	100.00	100.00	ROJO

DESCRIPCIÓN DE RESULTADOS Y JUSTIFICACIÓN EN CASO DE VARIACIÓN SUPERIOR A ± 10 % RESPECTO A LO PROGRAMADO NO SE LLEGA A LA META AUN QUE LAS ÁREAS REALIZARON UNA ACTIVIDAD PARA LA DIFUSIÓN DE MATERIAL

EVALUACION DEL INDICADOR

LA ACTIVIDAD DE ENTREGA DE MATERIAL DE DIFUSION ES REALIZADA POR LAS ÁREAS CORRESPONDIENTES DE LOS SERVICIOS QUE CUENTAN DICHAS UNIDADES

DEPENDENCIA GENERAL: E00 AREA DE OPERACIÓN

DEPENDENCIA AUXILIAR: 314 Área de Asistencia a Discapacitados

Elaborado por: JUDITH GARCÍA VALENCIA - 2027



PbRm-08b FICHA TECNICA DE SEGUIMIENTO DE INDICADORES 2026 DE GESTIÓN O ESTRATEGICO

SISTEMA MUNICIPAL DIF DE NEZAHUALCOYOTL

TIPO DE FICHA: OSFEM

EJE DE CAMBIO / EJE TRANSVERSAL: 4 Eje 4: Bienestar social "Combate a la pobreza y atención a grupos en situación de vulnerabilidad"

TEMA DE DESARROLLO: Atención a grupos vulnerables

PROGRAMA PRESUPUESTARIO: 02060803 Apoyo integral a las personas adultas mayores

PROYECTO PRESUPUESTARIO: 0206080302 Asistencia para el bienestar para las personas adultas mayores

OBJETIVO DEL PROGRAMA PRESUPUESTARIO: Incluye acciones oportunas y de calidad en materia de nutrición, educación, cultura, recreación, atención psicológica y jurídica, para que los adultos mayores disfruten de un envejecimiento activo, digno y con autosuficiencia.

DEPENDENCIA GENERAL: E00 AREA DE OPERACIÓN

DEPENDENCIA AUXILIAR: 312 Área de Servicios Jurídicos

ESTRUCTURA DEL INDICADOR

NOMBRE DEL INDICADOR: 589 - Porcentaje de actividades impartidas a adultos mayores.

FÓRMULA DEL CÁLCULO: (Número de actividades a adultos mayores impartidas/Total de actividades para adultos mayores programadas) *100

INTERPRETACIÓN: Incrementar el porcentaje de actividades impartidas a los Adultos Mayores del municipio

DIMENSIÓN QUE ATIENDE: Eficiencia FRECUENCIA DE MEDICIÓN: Trimestral

DESCRIPCIÓN DEL FACTOR DE COMPARACIÓN: Numero de actividades impartidas a Adultos Mayores 2025

AMBITO GEOGRAFICO: MUNICIPIO DE NEZAHUALCOYOTL

COBERTURA: HABITANTES DEL MUNICIPIO DE NEZAHUALCOYOTL

LINEA BASE: 2025

Numero: NA 2.1

COMPORTAMIENTO DE LAS VARIABLES DURANTE EL TRIMESTRE: Enero-Marzo

VARIABLE	UNIDAD DE MEDIDA	OPERACION	META ANUAL	AVANCE TRIMESTRAL				AVANCE ACUMULADO			
				Programado	%	Alcanzado	%	Programado	%	Alcanzado	%
Número de actividades a adultos mayores impartidas	Actividad	Sumable	460.00	120.00	26.09	120.00	100.00	120.00	26.09	120.00	100.00
Total de actividades para adultos mayores programadas	Actividad	Sumable	460.00	120.00	26.09	120.00	100.00	120.00	26.09	120.00	100.00

COMPORTAMIENTO DEL INDICADOR

DESCRIPCION DE LA META ANUAL

Mantener de manera constante actividades de beneficio de adultos mayores del municipio

META ANUAL	TRIMESTRE: Enero-Marzo							
	AVANCE TRIMESTRAL				AVANCE ACUMULADO			
	Programado	Alcanzado	EF%	SEMAFORO	Programado	Alcanzado	EF%	SEMAFORO
100.00	100.00	100.00	100.00	VERDE	100.00	100.00	100.00	VERDE

DESCRIPCION DE RESULTADOS Y JUSTIFICACION EN CASO DE VARIACION SUPERIOR A ± 10% RESPECTO A LO PROGRAMADO

SE LLEVA ACABO DIFUSIÓN DE LOS TALLERES DISPONIBLES CON CARTELES, FOLLETOS, TRIPTICOS EN LAS CASAS DE DIA CON EL PROPOSITO DE INCORPORAR NUEVOS INTEGRANTES

DEPENDENCIA GENERAL: E00 AREA DE OPERACIÓN

DEPENDENCIA AUXILIAR: 312 Área de Servicios Jurídicos

ELABORÓ

ISABEL NANCY ZARATE LOPEZ

EVALUACION DEL INDICADOR

VO. BO

ISABEL NANCY ZARATE LOPEZ



PbRm-08b FICHA TECNICA DE SEGUIMIENTO DE INDICADORES 2026 DE GESTIÓN O ESTRATEGICO

SISTEMA MUNICIPAL DIF DE NEZAHUALCOYOTL

TIPO DE FICHA: OSFEM

EJE DE CAMBIO / EJE TRANSVERSAL: 4 Eje 4: Bienestar social "Combate a la pobreza y atención a grupos en situación de vulnerabilidad"

TEMA DE DESARROLLO: Atención a grupos vulnerables

PROGRAMA PRESUPUESTARIO: 02060804 Desarrollo Integral de la familia

PROYECTO PRESUPUESTARIO: 0206080401 Fomento a la integración de la familia 0206080406 Orientación y atención psicológica y psiquiátrica

OBJETIVO DEL PROGRAMA PRESUPUESTARIO: Engloba los programas, proyectos orientados a fomentar la integración familiar, el respeto y el impulso de valores que permitan a cada individuo un desarrollo armónico, sano, pleno que asista al mejoramiento en las condiciones de vida y empoderando el respeto a los derechos de la niñez, adolescentes, mujeres, discapacitados y adultos mayores, para hacer efectivo el acceso a una vida libre de violo

DEPENDENCIA GENERAL: E00 AREA DE OPERACIÓN

DEPENDENCIA AUXILIAR: 301 Unidad de Asistencia Social

ESTRUCTURA DEL INDICADOR

NOMBRE DEL INDICADOR: 608 - Porcentaje de acciones para la restitución de derechos a víctimas de violencia en el ámbito familiar.

FÓRMULA DEL CÁLCULO: (Número de acciones realizadas para la restitución de derechos a víctimas de violencia familiar realizados en el año actual / Total de acciones programadas para la restitución de derechos a víctimas de violencia familiar) * 100

INTERPRETACIÓN: Conocer el número de platicasy/o talleres dirigidos a familias vulnerables realizados en 2025

DIMENSIÓN QUE ATIENDE: Eficiencia FRECUENCIA DE MEDICIÓN: Trimestral

DESCRIPCIÓN DEL FACTOR DE COMPARACIÓN: Platicas y/o talleres dirigidos a familias vulnerables realizados 2025

AMBITO GEOGRAFICO: MUNICIPIO DE NEZAHUALCOYOTL

COBERTURA: HABITANTES DEL MUNICIPIO DE NEZAHUALCOYOTL

LINEA BASE: 2025

Numero: NC 1

COMPORTAMIENTO DE LAS VARIABLES DURANTE EL TRIMESTRE: Enero-Marzo

VARIABLE	UNIDAD DE MEDIDA	OPERACION	META ANUAL	AVANCE TRIMESTRAL				AVANCE ACUMULADO			
				Programado	%	Alcanzado	%	Programado	%	Alcanzado	%
Número de acciones realizadas para la restitución de derechos a víctimas de violencia familiar realizados en el año actual	Convenio	Sumable	96.00	24.00	25.00	22.00	91.67	24.00	25.00	22.00	91.67
Total de acciones programadas para la restitución de derechos a víctimas de violencia familiar	Convenio	Sumable	96.00	24.00	25.00	22.00	91.67	24.00	25.00	22.00	91.67

COMPORTAMIENTO DEL INDICADOR

DESCRIPCION DE LA META ANUAL

: Incrementar el Número de pláticas dirigidas a familias vulnerables

META ANUAL	TRIMESTRE: Enero-Marzo							
	AVANCE TRIMESTRAL				AVANCE ACUMULADO			
	Programado	Alcanzado	EF%	SEMAFORO	Programado	Alcanzado	EF%	SEMAFORO
100.00	100.00	100.00	100.00	ROJO	100.00	100.00	100.00	ROJO

DESCRIPCIÓN DE RESULTADOS Y JUSTIFICACIÓN EN CASO DE VARIACIÓN SUPERIOR A ± 10 % RESPECTO A LO PROGRAMADO
 ESTA ACCION DEPENDE DEL ACOMPAÑAMIENTO Y REPRESENTACIÓN QUE SE BRINDA EN MATERIA PENAL, POR LO CUAL LA META SE ESTIMADA NO SE CUMPLIO QUE DEPENDE DE LA POBLACIÓN

EVALUACION DEL INDICADOR

EN SU APLICACIÓN EL INDICADOR, RESULTA CLARO, TODA VEZ QUE MIDE LOS ACOMPAÑAMIENTOS Y LA REPRESENTACIÓN QUE SE BRINDAN EN MATERIA PENAL

DEPENDENCIA GENERAL: E00 AREA DE OPERACIÓN

DEPENDENCIA AUXILIAR: 301 Unidad de Asistencia Social

ELABORÓ

MONICA ARVIZU RODRIGUEZ

VO. BO.

MONICA ARVIZU RODRIGUEZ



PbRm-08b FICHA TECNICA DE SEGUIMIENTO DE INDICADORES 2026 DE GESTIÓN O ESTRATEGICO

SISTEMA MUNICIPAL DIF DE NEZAHUALCOYOTL

TIPO DE FICHA: OSFEM

EJE DE CAMBIO / EJE TRANSVERSAL: 4 Eje 4: Bienestar social "Combate a la pobreza y atención a grupos en situación de vulnerabilidad"

TEMA DE DESARROLLO: Atención a grupos vulnerables

PROGRAMA PRESUPUESTARIO: 02060804 Desarrollo integral de la familia

PROYECTO PRESUPUESTARIO: 0206080401 Fomento a la integración de la familia 0206080406 Orientación y atención psicológica y psiquiátrica

OBJETIVO DEL PROGRAMA PRESUPUESTARIO: Engloba los programas, proyectos orientados a fomentar la integración familiar, el respeto y el impulso de valores que permitan a cada individuo un desarrollo armónico, sano, pleno que asista al mejoramiento en las condiciones de vida y empoderando el respeto a los derechos de la niñez, adolescentes, mujeres, discapacitados y adultos mayores, para hacer efectivo el acceso a una vida libre de violo

DEPENDENCIA GENERAL: E00 AREA DE OPERACIÓN

DEPENDENCIA AUXILIAR: 301 Unidad de Asistencia Social

ESTRUCTURA DEL INDICADOR

NOMBRE DEL INDICADOR: 611 - Porcentaje de pre denuncias realizadas por violencia familiar.

FÓRMULA DEL CÁLCULO: (Número de pre denuncias por violencia familiar realizadas en el año actual / Total de pre denuncias por violencia familiar programadas) * 100

INTERPRETACIÓN: Engloba los programas, proyectos orientados a fomentar la integración familiar, el respeto y el impulso de valores que permitan a cada individuo un desarrollo armónico,

DIMENSIÓN QUE ATIENDE: Eficiencia FRECUENCIA DE MEDICIÓN: Trimestral

DESCRIPCIÓN DEL FACTOR DE COMPARACIÓN: un desarrollo armónico, sano, pleno que asista al mejoramiento en las condiciones de vida y empoderando el respeto a los derechos de la niñez, adolescentes, mujeres, discapacitados y adultos mayores,

AMBITO GEOGRAFICO: MUNICIPIO DE NEZAHUALCOYOTL

COBERTURA: HABITANTES DEL MUNICIPIO DE NEZAHUALCOYOTL

LÍNEA BASE: 2025

Numero: NA 1.1

COMPORTAMIENTO DE LAS VARIABLES DURANTE EL TRIMESTRE: Enero-Marzo

VARIABLE	UNIDAD DE MEDIDA	OPERACION	META ANUAL	AVANCE TRIMESTRAL				AVANCE ACUMULADO			
				Programado	%	Alcanzado	%	Programado	%	Alcanzado	%
Número de pre denuncias por violencia familiar realizadas en el año actual	Pre denuncia	Sumable	36.00	9.00	25.00	8.00	88.89	9.00	25.00	8.00	88.89
Total de pre denuncias por violencia familiar programadas	Pre denuncia	Sumable	36.00	9.00	25.00	8.00	88.89	9.00	25.00	8.00	88.89

COMPORTAMIENTO DEL INDICADOR

DESCRIPCIÓN DE LA META ANUAL

atender pre denuncias por abuso o violencia familiar

META ANUAL	TRIMESTRE: Enero-Marzo							
	AVANCE TRIMESTRAL				AVANCE ACUMULADO			
	Programado	Alcanzado	EF%	SEMAFORO	Programado	Alcanzado	EF%	SEMAFORO
100.00	100.00	100.00	100.00	ROJO	100.00	100.00	100.00	ROJO

DESCRIPCIÓN DE RESULTADOS Y JUSTIFICACIÓN EN CASO DE VARIACIÓN SUPERIOR A ± 10% RESPECTO A LO PROGRAMADO

ESTA ACCION DEPENDE DE LOS USUARIOS QUE LLEGUEN A LA AREA DE PROCURADURIA POR VIOLENCIA POR LO CUAL SE CANALIZAN AL AREA DE GENERO O SE MANDA AL MINISTERIO PÚBLICO A LA UNIDAD DE GENERO REALIZAR SU DENUNCIA

EVALUACION DEL INDICADOR

SE PUEDEN MEJORAR DEPENDIENDO DE CUALES PRE DENUNCIAS CORRESPONDAN A CANALIZACIÓN Y CUALES DERIVAN DE ACOMPAÑAMIENTO

DEPENDENCIA GENERAL: E00 AREA DE OPERACIÓN

DEPENDENCIA AUXILIAR: 301 Unidad de Asistencia Social

ELABORÓ

MONICA ARVIZU RODRIGUEZ

VO. BO.

MONICA ARVIZU RODRIGUEZ



PbRm-08b FICHA TECNICA DE SEGUIMIENTO DE INDICADORES 2026 DE GESTIÓN O ESTRATEGICO

SISTEMA MUNICIPAL DIF DE NEZAHUALCOYOTL

TIPO DE FICHA: OSFEM

EJE DE CAMBIO / EJE TRANSVERSAL: 1 Eje Transversal 1: Igualdad de Género

TEMA DE DESARROLLO: Institucionalización y transversalización de la perspectiva de género

PROGRAMA PRESUPUESTARIO: 02060805 Igualdad de trato y oportunidades para la mujer, el hombre y personas LGTBTTIQ+

PROYECTO PRESUPUESTARIO: 0206080502 Cultura de igualdad entre la mujer y el hombre; y población LGTBTTIQ+, para la prevención 0206080505 Atención social y educativa para hijos de madres y padres trabajadores

OBJETIVO DEL PROGRAMA PRESUPUESTARIO: Engloba los proyectos para promover en todos los ámbitos sociales la igualdad sustantiva y el respeto a la identidad desde una perspectiva de género como una condición necesaria para el desarrollo integral de la sociedad, en igualdad y equidad de condiciones, oportunidades, derechos y obligaciones y, por ende, el fomento para la no violencia, la inclusión y la no discriminación entre mujeres, hombres

DEPENDENCIA GENERAL: E00 AREA DE OPERACIÓN

DEPENDENCIA AUXILIAR: 309 Área de Servicios Educativos

ESTRUCTURA DEL INDICADOR

NOMBRE DEL INDICADOR: 628.- Porcentaje de solicitudes de apoyos escolares para hijos de mujeres, hombres y personas LGTBTTIQ+ trabajadores atendidas.

FÓRMULA DEL CÁLCULO: (Número de solicitudes de apoyos escolares para hijos de mujeres, hombres y personas LGTBTTIQ+ trabajadores atendidos/Total de solicitudes de apoyos escolares para hijos de mujeres, hombres y personas LGTBTTIQ+ trabajadores recibidos) *100

INTERPRETACIÓN: La mujeres y hombres que solicitan cubren con los requisitos para beneficiados

DIMENSIÓN QUE ATIENDE: Eficiencia FRECUENCIA DE MEDICIÓN: Trimestral

DESCRIPCIÓN DEL FACTOR DE COMPARACIÓN: La mujeres y hombres que solicitan cubren con los requisitos para beneficiados

AMBITO GEOGRAFICO: HABITANTES DEL MUNICIPIO DE NEZAHUALCOYOTL

COBERTURA: HEBITANTESD EL MUNICIPIO DE NEZAHUALCOYOTL

LINEA BASE: 2025

Numero: NA 2.1

COMPORTAMIENTO DE LAS VARIABLES DURANTE EL TRIMESTRE: Enero-Marzo

VARIABLE	UNIDAD DE MEDIDA	OPERACION	META ANUAL	AVANCE TRIMESTRAL				AVANCE ACUMULADO			
				Programado	%	Alcanzado	%	Programado	%	Alcanzado	%
Número de solicitudes de apoyos escolares para hijos de mujeres, hombres y personas LGTBTTIQ+ trabajadores atendidos	Niña/ Niño	Constante	395.00	395.00	100.00	395.00	100.00	395.00	100.00	395.00	100.00
Total de solicitudes de apoyos escolares para hijos de mujeres, hombres y personas LGTBTTIQ+ trabajadores recibidos	Niña/ Niño	Constante	395.00	395.00	100.00	395.00	100.00	395.00	100.00	395.00	100.00

COMPORTAMIENTO DEL INDICADOR

Solicitud de mujeres y hombres que solicitan cubren con los requisitos para beneficiados

DESCRIPCION DE LA META ANUAL

META ANUAL	TRIMESTRE: Enero-Marzo							
	AVANCE TRIMESTRAL				AVANCE ACUMULADO			
	Programado	Alcanzado	EF%	SEMAFORO	Programado	Alcanzado	EF%	SEMAFORO
100.00	100.00	100.00	100.00	VERDE	100.00	100.00	100.00	VERDE


DESCRIPCIÓN DE RESULTADOS Y JUSTIFICACIÓN EN CASO DE VARIACIÓN SUPERIOR A ± 10 % RESPECTO A LO PROGRAMADO

EVALUACION DEL INDICADOR

OTORGAR APOYOS ESCOLARES A HIJOS DE MADRES Y PADRES TRABAJADORES QUE AISTEN A LAS ESTANCIAS INFANTILES Y JARDINES DE NIÑOS DEL SMDIF

DEPENDENCIA GENERAL: E00 AREA DE OPERACIÓN

DEPENDENCIA AUXILIAR: 309 Área de Servicios Educativos



UNIDAD DE IGUALDAD DE GÉNERO Y REAFIRMACIÓN DE LA VIOLENCIA

ELABORÓ: BETSABE TAMARA IBARRA LIMA

GOBIERNO DE NEZAHUALCOYOTL

DIRECCIÓN GENERAL

VO. BO.

GUADALUPE GABRIELA HERRERA AYALA



PbRm-08b FICHA TECNICA DE SEGUIMIENTO DE INDICADORES 2026 DE GESTIÓN O ESTRATEGICO

SISTEMA MUNICIPAL DIF DE NEZAHUALCOYOTL

TIPO DE FICHA: OSFEM

EJE DE CAMBIO / EJE TRANSVERSAL: 1 Eje Transversal 1: Igualdad de Género

TEMA DE DESARROLLO: Institucionalización y transversalización de la perspectiva de género

PROGRAMA PRESUPUESTARIO: 02060805 Igualdad de trato y oportunidades para la mujer, el hombre y personas LGBTTTIQ+

PROYECTO PRESUPUESTARIO: 0206080502 Cultura de igualdad entre la mujer y el hombre, y población LGBTTTIQ+, para la prevención 0206080505 Atención social y educativa para hijos de madres y padres trabajadores

OBJETIVO DEL PROGRAMA PRESUPUESTARIO: Engloba los proyectos para promover en todos los ámbitos sociales la igualdad sustantiva y el respeto a la identidad desde una perspectiva de género como una condición necesaria para el desarrollo integral de la sociedad, en igualdad y equidad de condiciones, oportunidades, derechos y obligaciones y, por ende, el fomento para la no violencia, la inclusión y la no discriminación entre mujeres, hombres

DEPENDENCIA GENERAL: E00 AREA DE OPERACIÓN

DEPENDENCIA AUXILIAR: 309 Área de Servicios Educativos

ESTRUCTURA DEL INDICADOR

NOMBRE DEL INDICADOR: 629 - Porcentaje de participación en campañas de sensibilización orientadas a la igualdad de género, respeto a la diversidad y erradicación de estereotipos discriminatorios.

FÓRMULA DEL CÁLCULO: (Número de personas participantes en campañas de sensibilización orientadas a la igualdad de género, respeto a la diversidad y erradicación de estereotipos discriminatorios / Población total objetivo del municipio) *100

INTERPRETACIÓN: Incrementar el número de mujeres y hombres que participan en el programa de igualdad

DIMENSIÓN QUE ATIENDE: Eficiencia FRECUENCIA DE MEDICIÓN: Trimestral

DESCRIPCIÓN DEL FACTOR DE COMPARACIÓN: Incrementar el número de mujeres y hombres que participan en el programa de igualdad EN 2025

AMBITO GEOGRAFICO: Municipio de Nezahualcoyotl

COBERTURA: Habitantes del municipio de Nezahualcoyotl

LÍNEA BASE: 2025

Numero: NA 3.1

COMPORTAMIENTO DE LAS VARIABLES DURANTE EL TRIMESTRE: Enero-Marzo

VARIABLE	UNIDAD DE MEDIDA	OPERACION	META ANUAL	AVANCE TRIMESTRAL				AVANCE ACUMULADO			
				Programado	%	Alcanzado	%	Programado	%	Alcanzado	%
Número de personas participantes en campañas de sensibilización orientadas a la igualdad de género, respeto a la diversidad y erradicación de estereotipos discriminatorios	Eventos	Sumable	12.00	3.00	25.00	4.00	133.33	3.00	25.00	4.00	133.33
Población total objetivo del municipio	Eventos	Sumable	12.00	3.00	25.00	4.00	133.33	3.00	25.00	4.00	133.33

COMPORTAMIENTO DEL INDICADOR

DESCRIPCION DE LA META ANUAL

Incrementar el número de mujeres y hombres que participan en el programa de igualdad

META ANUAL	TRIMESTRE: Enero-Marzo							
	AVANCE TRIMESTRAL				AVANCE ACUMULADO			
	Programado	Alcanzado	EF%	SEMAFORO	Programado	Alcanzado	EF%	SEMAFORO
100.00	100.00	100.00	100.00	VERDE	100.00	100.00	100.00	VERDE

DESCRIPCIÓN DE RESULTADOS Y JUSTIFICACIÓN EN CASO DE VARIACIÓN SUPERIOR A ± 10% RESPECTO A LO PROGRAMADO

Se tenía programada 3 pero se lograron 4 con motivo de la conmemoración de la mujer y de la participación de las ferias de seguridad ciudadana.

a través de eventos enfocados en la igualdad de género, se busca impulsar el cambio social, fomentar la acción colectiva en favor de un futuro más equitativo.

DEPENDENCIA GENERAL: E00 AREA DE OPERACIÓN

DEPENDENCIA AUXILIAR: 309 Área de Servicios Educativos

EVALUACION DEL INDICADOR

UNIDAD DE IGUALDAD DE GÉNERO Y ERRADICACIÓN DE LA VIOLENCIA

ELABORO

GOBIERNO DEL NEZAHUALCOYOTL 2021-2027

BETSABE TAMARA IBARRA LIMA

VO. BO

GUADALUPE GABRIELA HERRERA AYALA



PbRm-08b FICHA TÉCNICA DE SEGUIMIENTO DE INDICADORES 2026 DE GESTIÓN O ESTRATEGICO

SISTEMA MUNICIPAL DIF DE NEZAHUALCOYOTL

TIPO DE FICHA: OSFEM

EJE DE CAMBIO / EJE TRANSVERSAL: 1 Eje Transversal 1: Igualdad de Género

TEMA DE DESARROLLO: Institucionalización y transversalización de la perspectiva de género

PROGRAMA PRESUPUESTARIO: 02060805 Igualdad de trato y oportunidades para la mujer, el hombre y personas LGTBTTIQ+

PROYECTO PRESUPUESTARIO: 0206080502 Cultura de igualdad entre la mujer y el hombre; y población LGTBTTIQ+, para la prevención 0206080505 Atención social y educativa para hijos de madres y padres trabajadores

OBJETIVO DEL PROGRAMA PRESUPUESTARIO: Engloba los proyectos para promover en todos los ámbitos sociales la igualdad sustantiva y el respeto a la identidad desde una perspectiva de género como una condición necesaria para el desarrollo integral de la sociedad, en igualdad y equidad de condiciones, oportunidades, derechos y obligaciones y, por ende, el fomento para la no violencia, la inclusión y la no discriminación entre mujeres, hombres

DEPENDENCIA GENERAL: E00 AREA DE OPERACIÓN

DEPENDENCIA AUXILIAR: 309 Área de Servicios Educativos

ESTRUCTURA DEL INDICADOR

NOMBRE DEL INDICADOR: 630 - Porcentaje de eventos con enfoque de cultura de igualdad y prevención de la discriminación y/o violencia de género realizados.

FÓRMULA DEL CÁLCULO: (Número de eventos de cultura de igualdad y prevención de la discriminación y/o violencia de género realizados/Total de eventos de cultura de igualdad y prevención de la discriminación y/o violencia de género programados) *100

INTERPRETACIÓN: Porcentaje de cumplimiento respecto a las pláticas programadas

DIMENSIÓN QUE ATIENDE: Eficiencia FRECUENCIA DE MEDICIÓN: Trimestral

DESCRIPCIÓN DEL FACTOR DE COMPARACIÓN: Pláticas impartidas a los distintos sectores de la ciudadanía así como al interior de las instituciones

AMBITO GEOGRAFICO: Municipio de Nezahualcoyotl

COBERTURA: Habitantes del municipio de Nezahualcoyotl

LINEA BASE: 2025

Numero: NA 3.2

COMPORTAMIENTO DE LAS VARIABLES DURANTE EL TRIMESTRE: Enero-Marzo

VARIABLE	UNIDAD DE MEDIDA	OPERACION	META ANUAL	AVANCE TRIMESTRAL				AVANCE ACUMULADO			
				Programado	%	Alcanzado	%	Programado	%	Alcanzado	%
Número de eventos de cultura de igualdad y prevención de la discriminación y/o violencia de género realizados	Pláticas	Sumable	40.00	10.00	25.00	12.00	120.00	10.00	25.00	12.00	120.00
Total de eventos de cultura de igualdad y prevención de la discriminación y/o violencia de género programados	Pláticas	Sumable	40.00	10.00	25.00	12.00	120.00	10.00	25.00	12.00	120.00

COMPORTAMIENTO DEL INDICADOR

DESCRIPCION DE LA META ANUAL

Pláticas impartidas a los distintos sectores de la ciudadanía así como al interior de las instituciones

META ANUAL	TRIMESTRE: Enero-Marzo							
	AVANCE TRIMESTRAL				AVANCE ACUMULADO			
	Programado	Alcanzado	EF%	SEMAFORO	Programado	Alcanzado	EF%	SEMAFORO
100.00	100.00	100.00	100.00	verde	100.00	100.00	100.00	verde

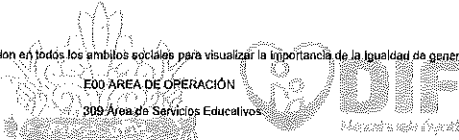
DESCRIPCIÓN DE RESULTADOS Y JUSTIFICACIÓN EN CASO DE VARIACIÓN SUPERIOR A ± 10 % RESPECTO A LO PROGRAMADO

Debido a las solicitudes adicionales por parte de diversas instituciones educativas en donde se presentaron situaciones relacionadas con el acoso escolar y conflictos entre madres y padres de familia.

Es fundamental la sensibilización en todos los ámbitos sociales para visualizar la importancia de la igualdad de género.

DEPENDENCIA GENERAL: E00 AREA DE OPERACIÓN

DEPENDENCIA AUXILIAR: 309 Área de Servicios Educativos



UNIDAD DE IGUALDAD DE GÉNERO Y ERRADICACIÓN DE LA VIOLENCIA

ELABORÓ

BETSABE TAMARA IBARRA LIMA

EVALUACION DEL INDICADOR

VO. BO.

GUADALUPE GABRIELA HERRERA AYALA